

**РОССИЙСКАЯ ФЕДЕРАЦИЯ  
КРАСНОЯРСКИЙ КРАЙ  
БОГУЧАНСКИЙ РАЙОН**

**ИТОГИ ИСПОЛНЕНИЯ  
РАЙОННОГО БЮДЖЕТА  
ЗА 2015 год**

**БОГУЧАНЫ  
2016**

# Итоги реализации бюджетной политики в 2015 году

Реализация плана мероприятий по росту доходов и оптимизации расходов – эффект – 24 799,7 тыс. рублей,  
в том числе:

- привлечение дополнительных доходов в районный бюджет - 19 288,8 тыс. рублей;
- оптимизация расходов - 5 510,9 тыс. рублей;
- уменьшение дефицита бюджета.

Увеличение размера минимальной заработной платы с 1 июня 2015 года.

Обеспечение сбалансированности районного бюджета и бюджетов поселений в сложных экономических условиях.

Повышение качества муниципальных услуг.

Передача функций по исполнению районного бюджета и бюджетов поселений Управление федерального  
Казначейства по Красноярскому краю.

Обеспечение прозрачности и открытости бюджета, бюджетного процесса для граждан.

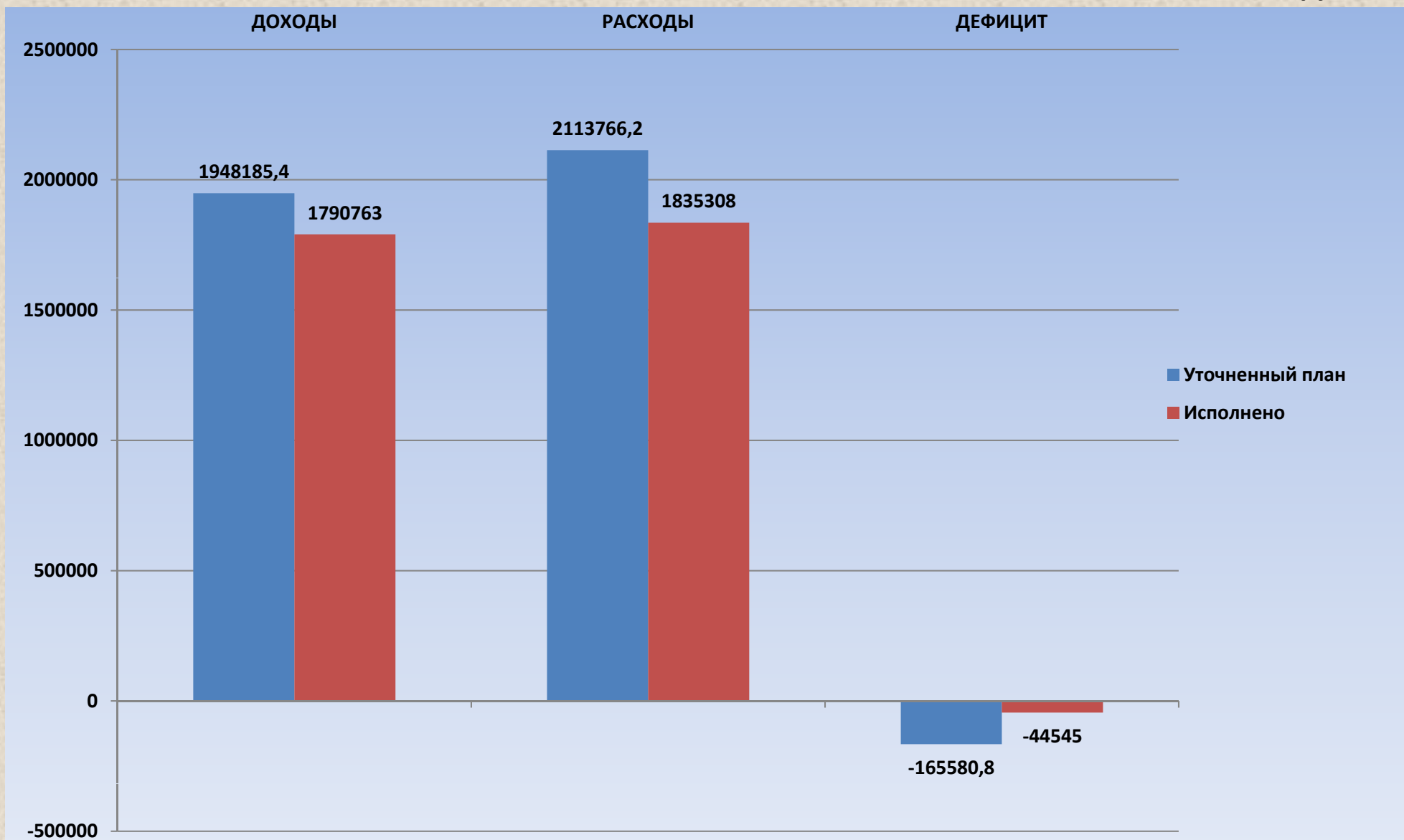
# Параметры районного бюджета в 2015 году

тыс. рублей

ПОКАЗАТЕЛЬ	Первая редакция	Уточненный план	Факт	% выполнения
<b>ДОХОДЫ</b>	1682909,1	1948185,4	1790763	91,92
Доходы (налоговые и неналоговые)	318664,5	372301,9	366003,7	98,31
Безвозмездные поступления	1364244,6	1575883,5	1424759	90,41
<b>РАСХОДЫ</b>	1704485,6	2113766,2	1835308	86,83
Расходы в рамках муниципальных программ	1634506,1	2044842,5	1772350	86,67
Прочие расходы	69979,5	68923,7	62958,3	91,34
<b>ДЕФИЦИТ</b>	-21576,5	-165580,8	-44545	свыше 100
Источники финансирования дефицита	-21576,5	-165580,8	-44545	
Изменение остатков средств на счетах	-21576,5	-165580,8	-44545	

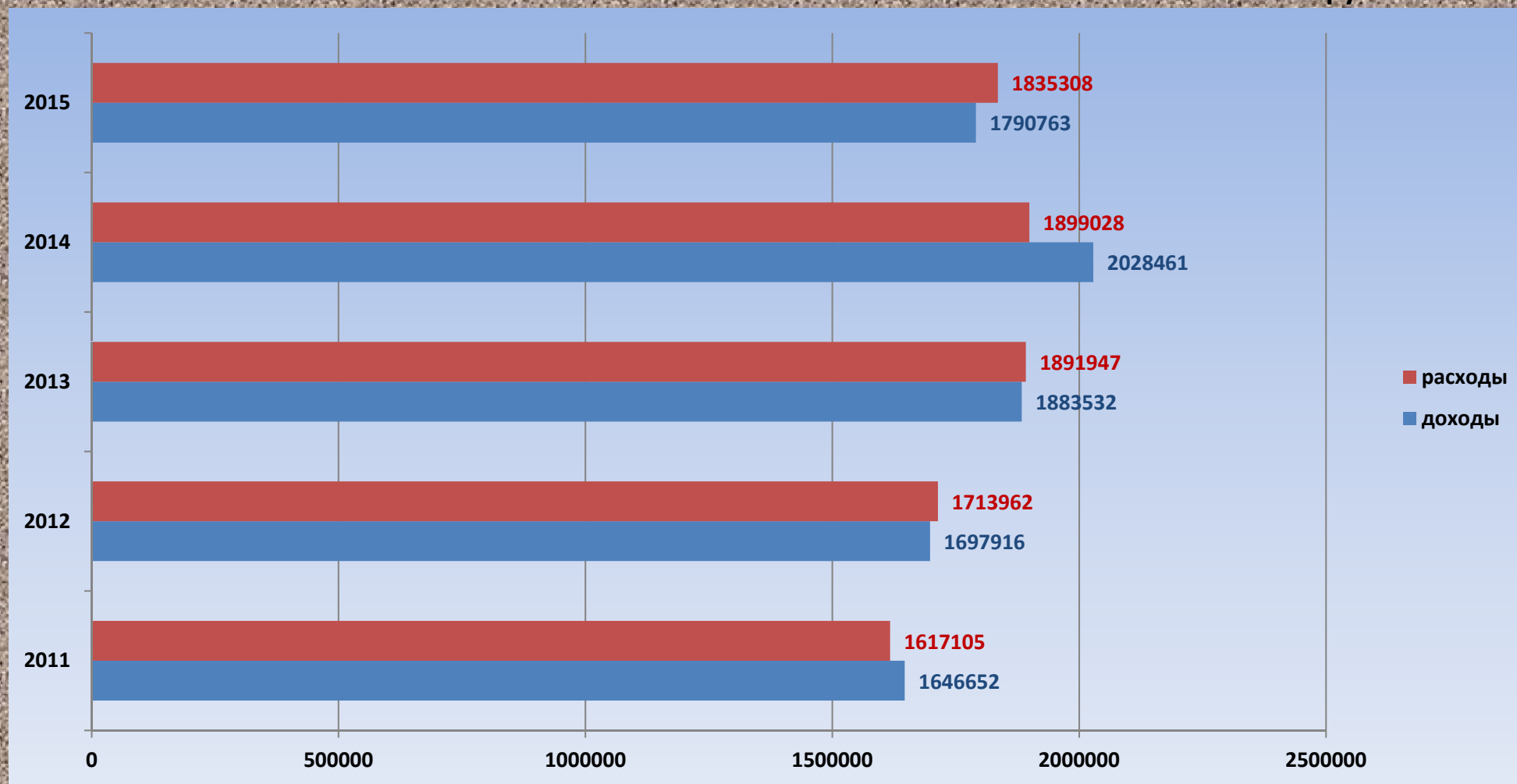
# Параметры районного бюджета в 2015 году

тыс. рублей



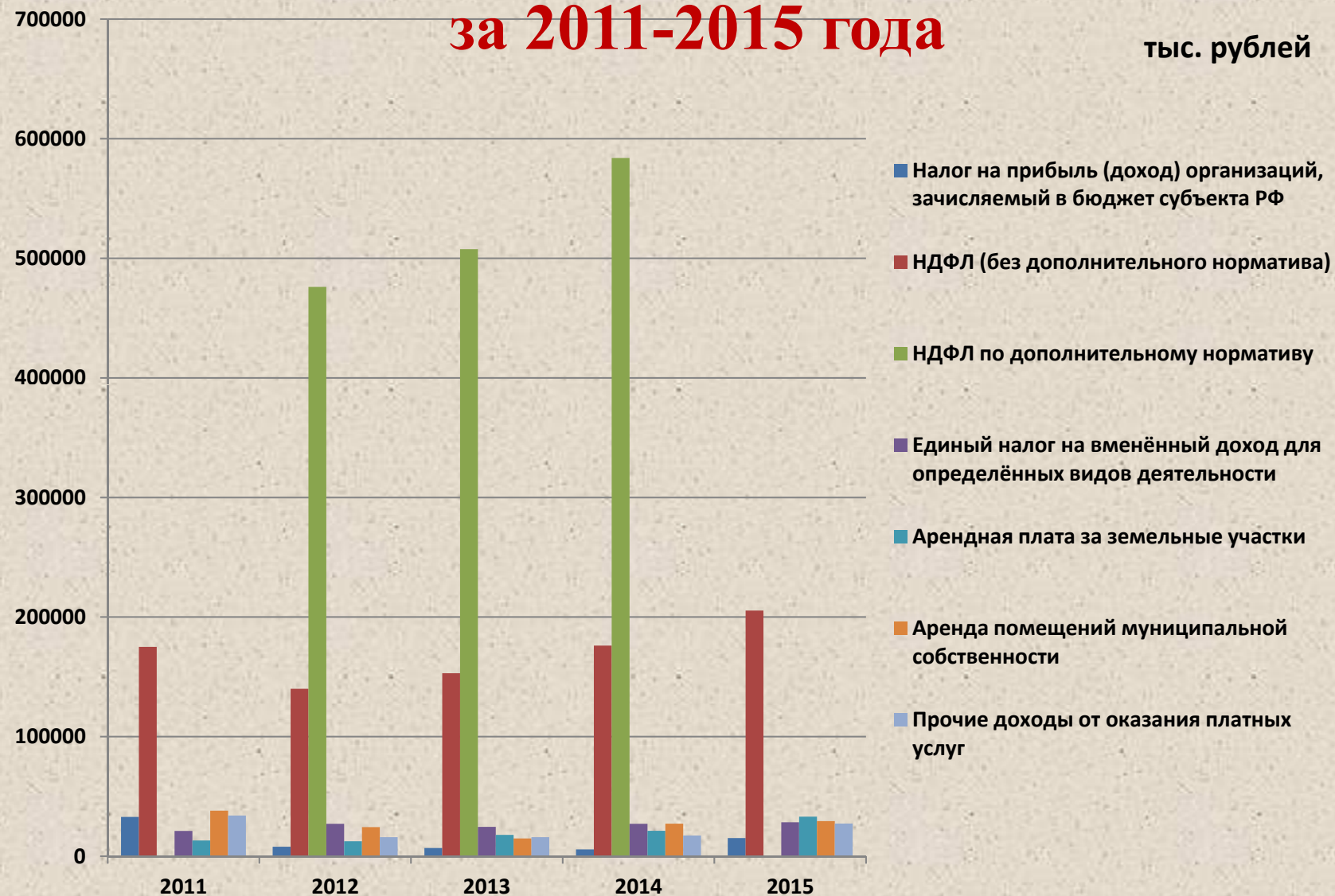
# Динамика параметров районного бюджета

тыс. рублей



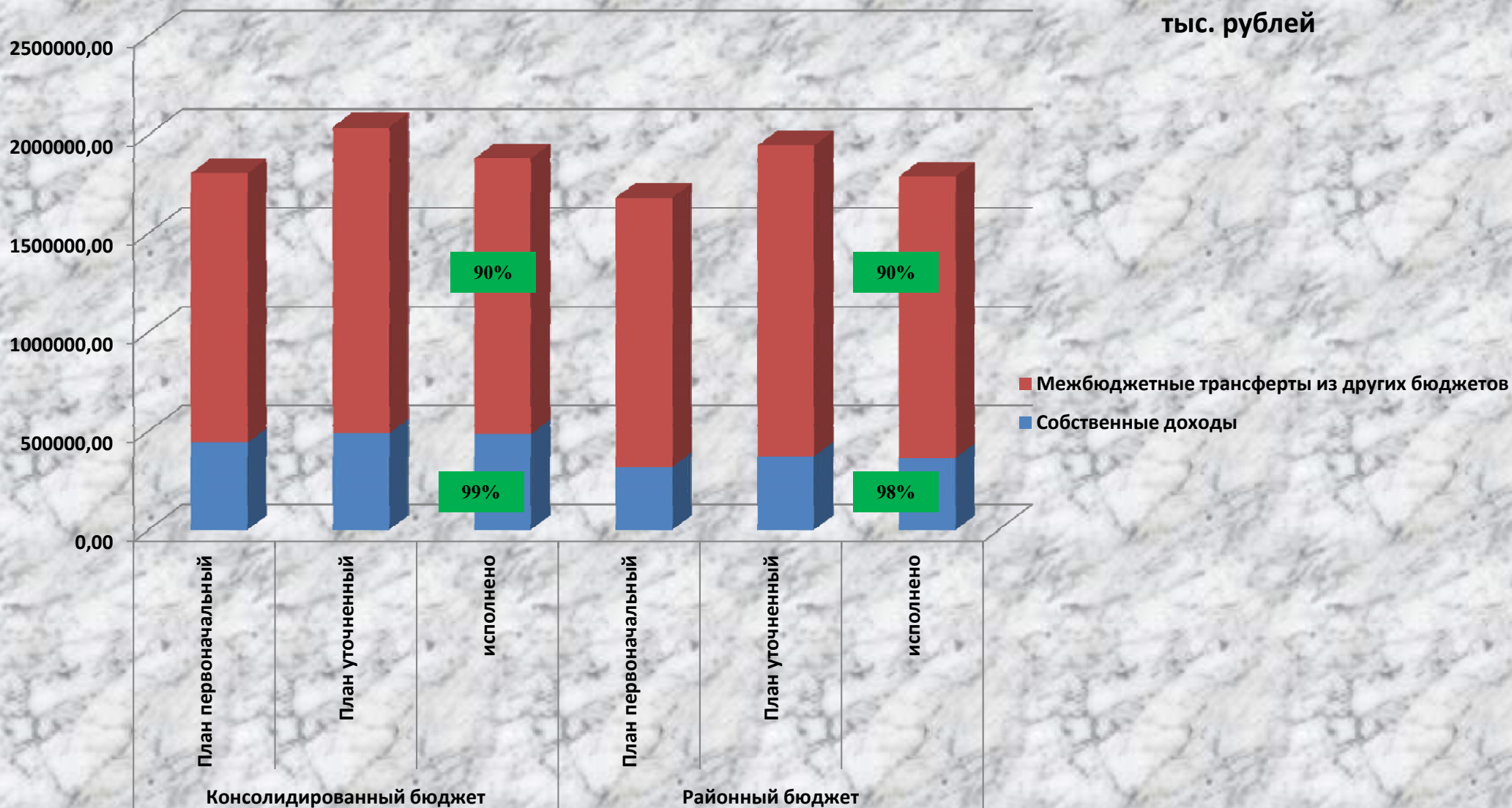
Снижение объема бюджета в 2015 году связано с сокращением государственных полномочий передаваемых в район по отрасли «Социальная политика»

# Анализ основных доходов районного бюджета за 2011-2015 года



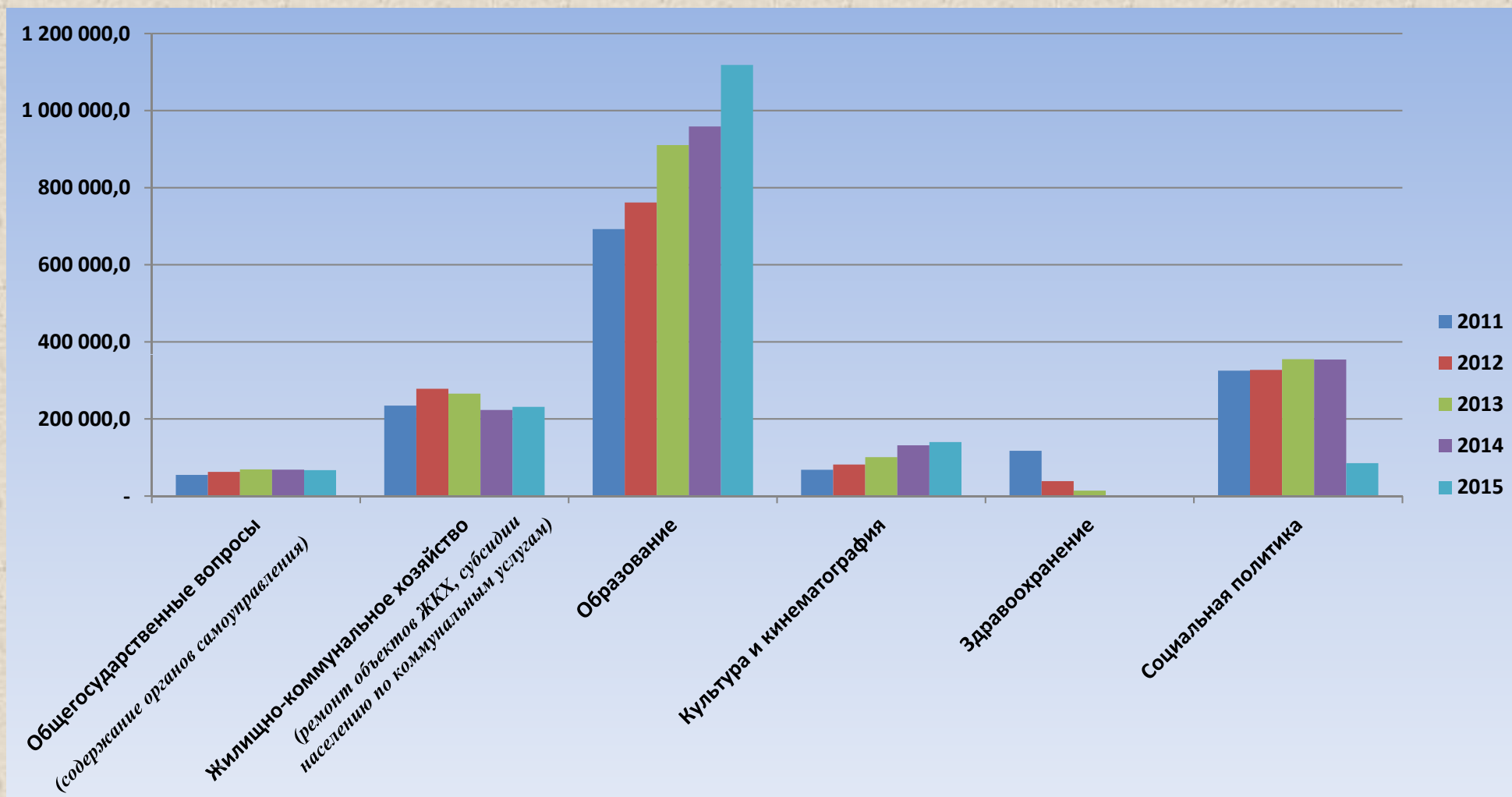
➔ Снижение налога на доходы физических лиц в 2015 году по сравнению с 2012-2014 годами связано с прекращением действия дополнительных нормативов отчислений в бюджет района. Взамен дополнительных нормативов от НДФЛ в район поступает дотация из краевого бюджета.

# Анализ выполнения доходов бюджета за 2015 год



# Анализ основных расходов районного бюджета за 2011-2015 года

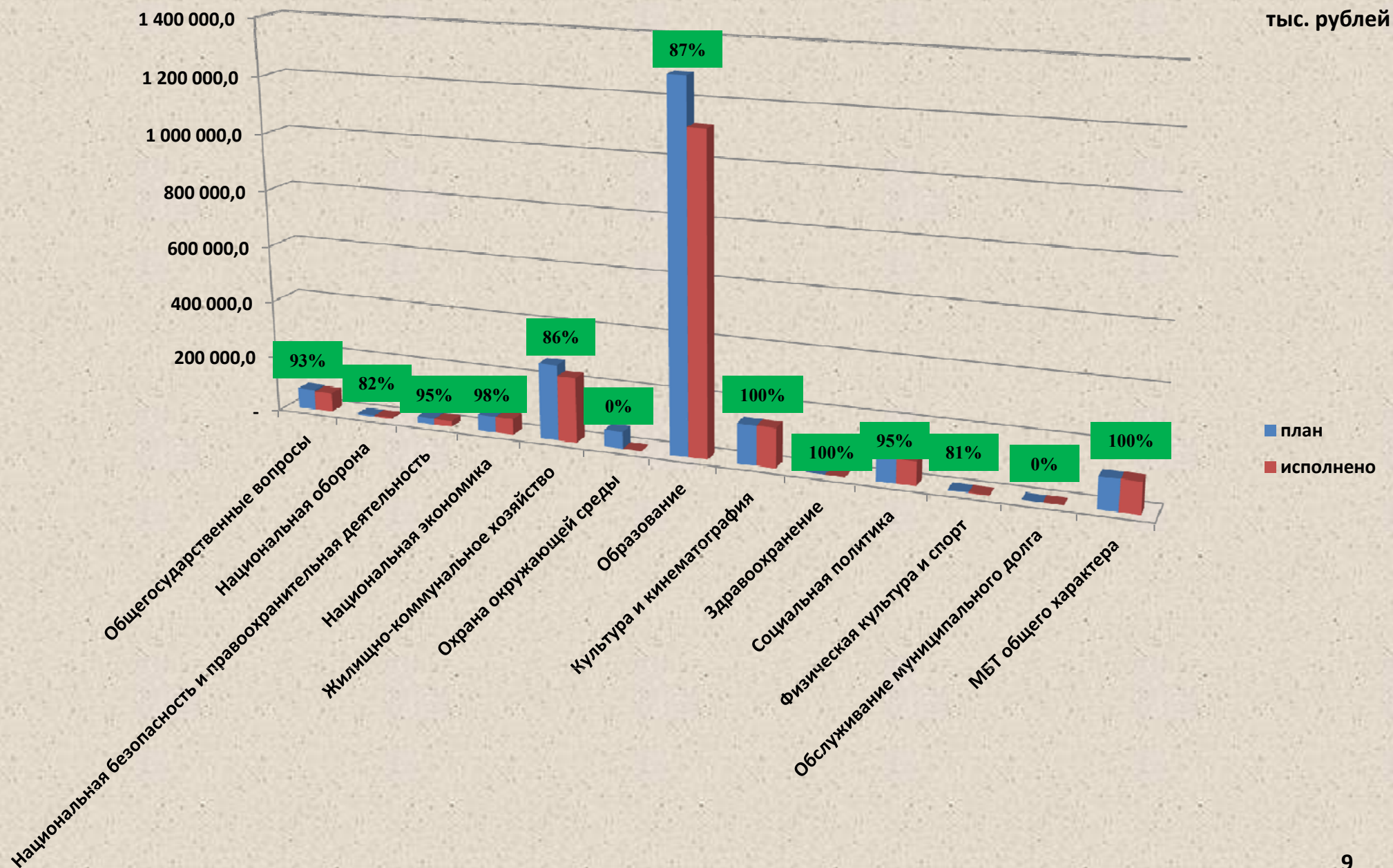
тыс. рублей



➤ Снижение расходов по отрасли «Социальная политика» в 2015 году связано с сокращением государственных полномочий передаваемых в район. Социальные выплаты населению оказывает краевое государственное учреждение «Центр социальных выплат».

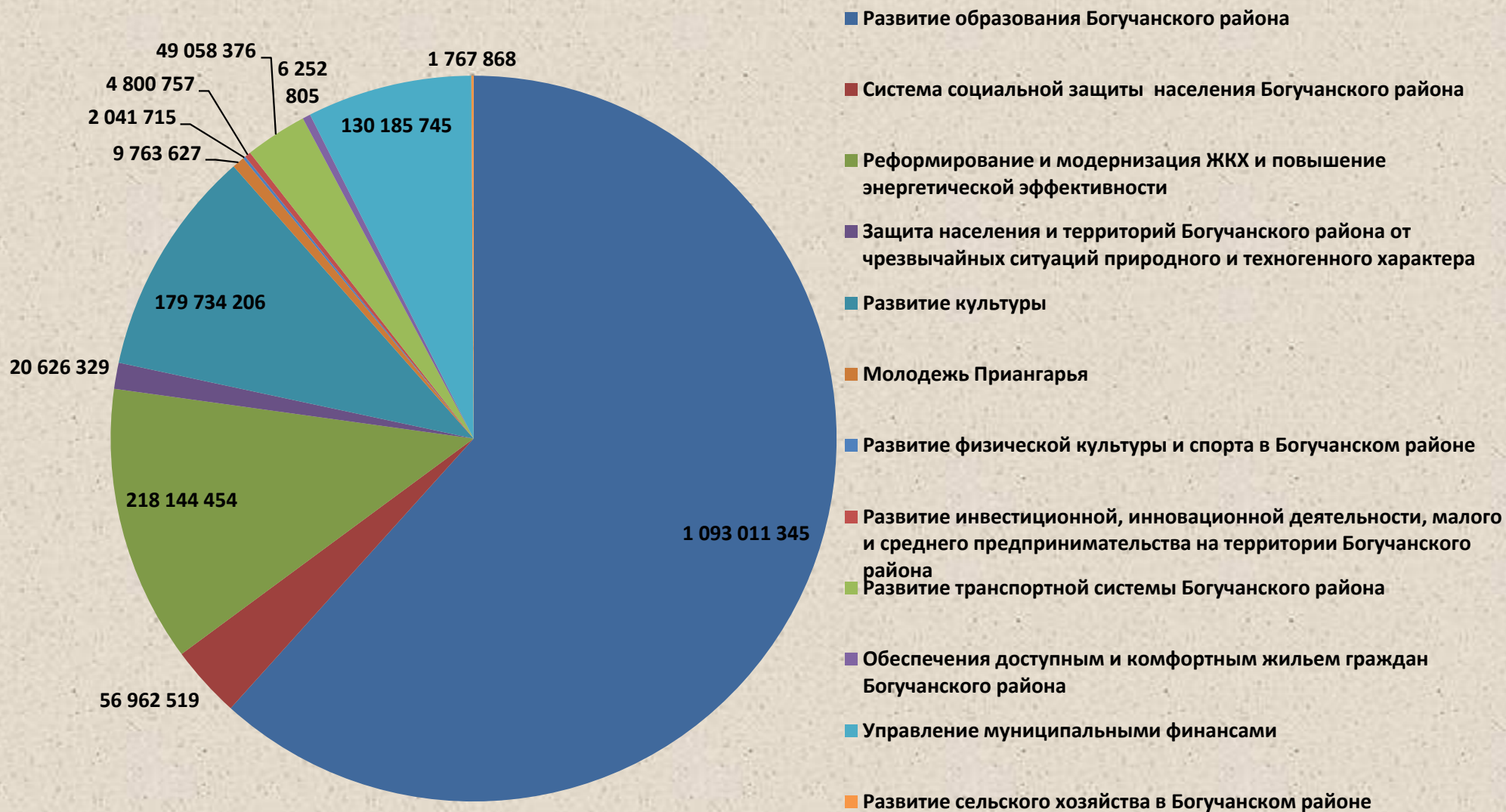


# Анализ выполнения расходов районного бюджета за 2015 год



# Муниципальные программы в 2015 году

тыс. рублей



# Исполнение муниципальных программ в 2015 году

тыс. рублей

		ассигнования	расход	процент выполнения
1	Развитие образования Богучанского района	1 263 347 538	1 093 011 345	87
2	Система социальной защиты населения Богучанского района	56 962 533	56 962 519	100
3	Реформирование и модернизация ЖКХ и повышение энергетической эффективности	315 681 124	218 144 454	69
4	Защита населения и территорий Богучанского района от чрезвычайных ситуаций природного и техногенного характера	21 654 880	20 626 329	95
5	Развитие культуры	180 027 426	179 734 206	100
6	Молодежь Приангарья	10 614 591	9 763 627	92
7	Развитие физической культуры и спорта в Богучанском районе	2 570 000	2 041 715	79
8	Развитие инвестиционной, инновационной деятельности, малого и среднего предпринимательства на территории Богучанского района	5 569 000	4 800 757	86
9	Развитие транспортной системы Богучанского района	49 107 804	49 058 376	100
10	Обеспечения доступным и комфортным жильем граждан Богучанского района	6 352 550	6 252 805	98
11	Управление муниципальными финансами	131 070 345	130 185 745	99
12	Развитие сельского хозяйства в Богучанском районе	1 884 675	1 767 868	94
	Всего	2 044 842 466	1 772 349 745	87
	Расходы районного бюджета	2 113 766 245	1 835 308 038	87
	Доля программных расходов в %	96,74	96,57	