

**РОССИЙСКАЯ ФЕДЕРАЦИЯ
КРАСНОЯРСКИЙ КРАЙ
БОГУЧАНСКИЙ РАЙОН**

**ПУТЕВОДИТЕЛЬ ПО
БЮДЖЕТУ ДЛЯ ГРАЖДАН
2022 год**

**БОГУЧАНЫ
2022**

ПУТЕВОДИТЕЛЬ ПО БЮДЖЕТУ БОГУЧАНСКОГО РАЙОНА НА 2022 ГОД

Брошюра подготовлена на основании решения Богучанского районного Совета депутатов о районном бюджете на 2022 год и плановый период 2023-2024 годов. В издании просто и доступно рассказывается о бюджете района: его основных характеристиках, статьях расходов. Издание рассчитано на самый широкий круг читателей.

Материалы подготовлены финансовым управлением администрации Богучанского района.

Уважаемые жители Богучанского района!

Мы продолжаем информировать вас о районной бюджетной политике и реализации приоритетных направлений работы органов местного самоуправления района в доступной для любого жителя форме. При формировании главного финансового документа на 2022 год мы старались сохранить главный принцип – каждая бюджетная статья должна быть ориентирована на конкретный результат. Жители Богучанского района должны знать, на что тратятся бюджетные средства и какие направления в деятельности муниципалитета наиболее приоритетны. Чтобы разобраться во всех цифрах непосвященному в бюджетный процесс человеку необязательно анализировать финансовые документы и отчеты. Достаточно открыть Путеводитель по бюджету, который наглядно покажет, какие социальные выплаты заложены в бюджете, какие средства направлены на ремонты муниципальных объектов, дороги, благоустройство и другое.

Мы уверены, что информация, представленная в Путеводителе в информативной и компактной форме, позволит вам углубить свои знания о бюджете и создать основы для активного участия в бюджетных процессах района.

ПОНЯТИЯ И ТЕРМИНЫ

Что такое бюджет?



БЮДЖЕТ

- форма образования и расходования денежных средств, предназначенных для финансового обеспечения задач и функций государства и местного самоуправления.

ПОНЯТИЯ И ТЕРМИНЫ

КОНСОЛИДИРОВАННЫЙ БЮДЖЕТ РАЙОНА – свод районного бюджета и бюджетов поселений.

ДОХОДЫ БЮДЖЕТА – поступающие в бюджет денежные средства, за исключением средств, являющихся в соответствии с Бюджетным Кодексом источниками финансирования дефицита бюджета.

РАСХОДЫ БЮДЖЕТА – выплачиваемые из бюджета денежные средства.

ДЕФИЦИТ БЮДЖЕТА – превышение расходов бюджета над его доходами.

ПРОФИЦИТ БЮДЖЕТА – превышение доходов бюджета над его расходами.

БЮДЖЕТНЫЙ ПРОЦЕСС – регламентируемая законодательством Российской Федерации деятельность органов местного самоуправления по составлению и рассмотрению проектов бюджетов, утверждению и исполнению бюджетов, контролю за их исполнением, осуществлению бюджетного учета, составлению, внешней проверке, рассмотрению и утверждению бюджетной отчетности.

МЕЖБЮДЖЕТНЫЕ ОТНОШЕНИЯ – взаимоотношения между субъектом Российской Федерации (Красноярским краем), муниципальным районом и поселениями по вопросам регулирования бюджетных правоотношений, организации и осуществления бюджетного процесса.

МЕЖБЮДЖЕТНЫЕ ТРАНСФЕРТЫ – средства, предоставляемые одним бюджетом бюджетной системы Российской Федерации другому бюджету бюджетной системы Российской Федерации.

ПОНЯТИЯ И ТЕРМИНЫ

МУНИЦИПАЛЬНЫЙ ДОЛГ – обязательства района, возникающие из муниципальных заимствований, гарантий по обязательствам третьих лиц, другие обязательства, принятые на себя муниципальным образованием.

ДОТАЦИИ – финансовая помощь, предоставляемая на безвозмездной и безвозвратной основе без установления направлений и (или) условий их использования.

ГЛАВНЫЙ РАСПОРЯДИТЕЛЬ БЮДЖЕТНЫХ СРЕДСТВ – орган местного самоуправления, орган местной администрации, а также наиболее значимое учреждение, образования, культуры, имеющие право распределять бюджетные ассигнования между подведомственными распорядителями и получателями бюджетных средств.

ПОЛУЧАТЕЛЬ БЮДЖЕТНЫХ СРЕДСТВ – орган местного самоуправления, орган местной администрации, находящиеся в ведении главного распорядителя бюджетных средств, казенное учреждение, имеющие право на принятие и исполнение бюджетных обязательств за счет средств районного бюджета.

ГЛАВНЫЙ АДМИНИСТРАТОР ДОХОДОВ БЮДЖЕТА – орган местного самоуправления, орган местной администрации, иная организация, имеющие в своем ведении администраторов доходов бюджета, которые осуществляют контроль за правильностью исчисления, полнотой и своевременностью уплаты доходов в бюджет района.

ПРОГРАММНЫЙ БЮДЖЕТ – это отражение финансового обеспечения программ. Программно-целевой метод бюджетирования обеспечивает связь между выделяемыми ресурсами и результатами их использования, регулирует распределение бюджетных средств между отдельными программами, способствует большей эффективности и прозрачности, а также усилению ответственности и подотчетности при расходовании средств.

ПОНЯТИЯ И ТЕРМИНЫ

ПРОГРАММА – мероприятия, сгруппированные по отношению к конкретному набору целей.

МУНИЦИПАЛЬНАЯ ПРОГРАММА – это документ, определяющий:

- цели и задачи муниципальной политики в определенной сфере;
- способы их достижения;
- источники финансирования;
- ожидаемые результаты.

БЮДЖЕТНАЯ СИСТЕМА РОССИЙСКОЙ ФЕДЕРАЦИИ – совокупность федерального бюджета, бюджетов субъектов РФ, местных бюджетов и бюджетов государственных внебюджетных фондов.

БЮДЖЕТНАЯ КЛАССИФИКАЦИЯ – группировка доходов, расходов и источников финансирования дефицитов бюджетов бюджетной системы РФ, используемая для составления и исполнения бюджетов, составления бюджетной отчетности.

БЮДЖЕТНАЯ РОСПИСЬ – документ, который составляется и ведется главным распорядителем бюджетных средств (главным администратором источников финансирования дефицита бюджета) в целях исполнения бюджета по расходам (источникам финансирования дефицита бюджета).

БЮДЖЕТНАЯ СМЕТА – документ, устанавливающий лимиты бюджетных обязательств казенного учреждения. Бюджетная смета представлена в разрезе кодов бюджетной классификации расходов.

КАЗЕННОЕ УЧРЕЖДЕНИЕ – государственное (муниципальное) учреждение, финансовое обеспечение деятельности которого осуществляется за счет средств соответствующего бюджета на основании бюджетной сметы.

БЮДЖЕТНОЕ ОБЯЗАТЕЛЬСТВО – расходные обязательства, подлежащие исполнению в соответствующем финансовом году.

ПОНЯТИЯ И ТЕРМИНЫ

УЧАСТНИКИ БЮДЖЕТНОГО ПРОЦЕССА – субъекты, осуществляющие деятельность по составлению и рассмотрению проектов бюджетов, утверждению и исполнению бюджетов, контролю за их исполнением, осуществлению бюджетного учета, составлению, внешней проверке, рассмотрению и утверждению бюджетной отчетности.

АДМИНИСТРАТОР ДОХОДОВ БЮДЖЕТА – орган государственной власти (местного самоуправления), орган управления государственным внебюджетным фондом, Центральный банк РФ, казенное учреждение, осуществляющие контроль за правильностью исчисления, полнотой и своевременностью уплаты, начисление, учет, взыскание, принятие решений о возврате (зачете) излишне уплаченных (взысканных) платежей, пеней и штрафов по ним, являющихся доходами бюджетов бюджетной системы РФ.

БЮДЖЕТНОЕ УЧРЕЖДЕНИЕ – некоммерческая организация, созданная РФ, субъектом РФ или муниципальным образованием для выполнения работ, оказания услуг в сферах науки, образования, здравоохранения, культуры, социальной защиты, занятости населения, физической культуры и спорта, а также в иных сферах.

БЮДЖЕТНЫЕ АССИГНОВАНИЯ – предельные объемы денежных средств, предусмотренные в соответствующем финансовом году для исполнения бюджетных обязательств.

БЮДЖЕТНЫЕ ИНВЕСТИЦИИ – бюджетные средства, направляемые на создание или увеличение стоимости государственного (муниципального) имущества.

ПОНЯТИЯ И ТЕРМИНЫ

ГОСУДАРСТВЕННОЕ (МУНИЦИПАЛЬНОЕ) ЗАДАНИЕ – документ, содержащий требования к составу, качеству, объему, условиям, порядку и результатам оказания государственных (муниципальных) услуг (выполнения работ).

ГОСУДАРСТВЕННЫЕ (МУНИЦИПАЛЬНЫЕ) УСЛУГИ (РАБОТЫ) – услуги (работы), оказываемые (выполняемые) органами государственной власти (органами местного самоуправления), государственными (муниципальными) учреждениями.

ОТЧЕТНЫЙ ФИНАНСОВЫЙ ГОД – год, предшествующий текущему финансовому году.

ОЧЕРЕДНОЙ ФИНАНСОВЫЙ ГОД – год, следующий за текущим финансовым годом.

ПЛАНОВЫЙ ПЕРИОД – два финансовых года, следующие за очередным финансовым годом.

ОСНОВЫ БЮДЖЕТНОГО ПРОЦЕССА

Составление проекта бюджета

Рассмотрение и утверждение бюджета

Исполнение бюджета

Контроль за исполнением бюджета

Утверждение бюджетной отчетности



БОГУЧАНСКИЙ РАЙОН

ОБЩИЕ СВЕДЕНИЯ



**Площадь района:
54000 кв. км**

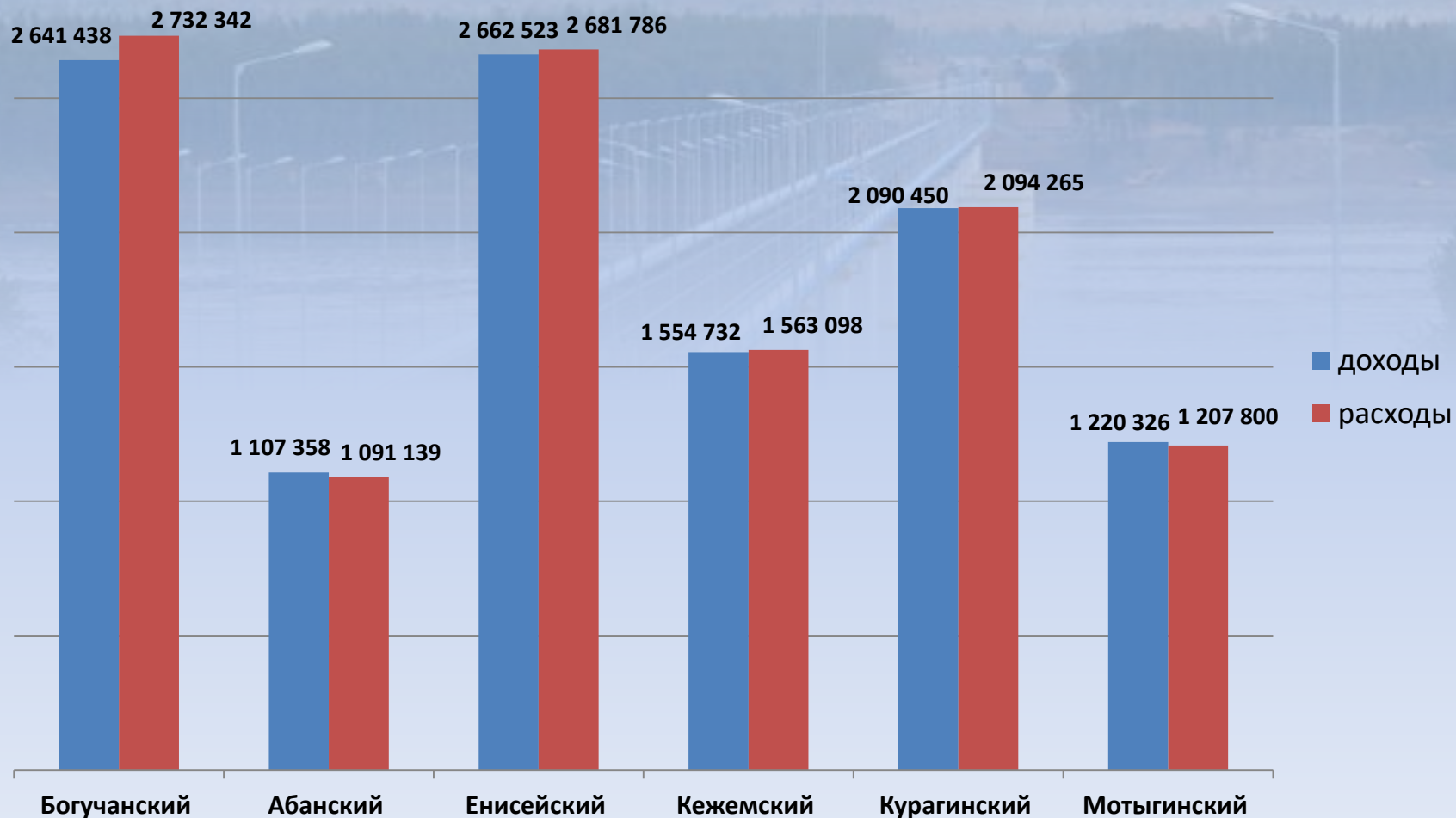
**Население района:
45039 человек**

**Количество муниципальных
образований: 19**

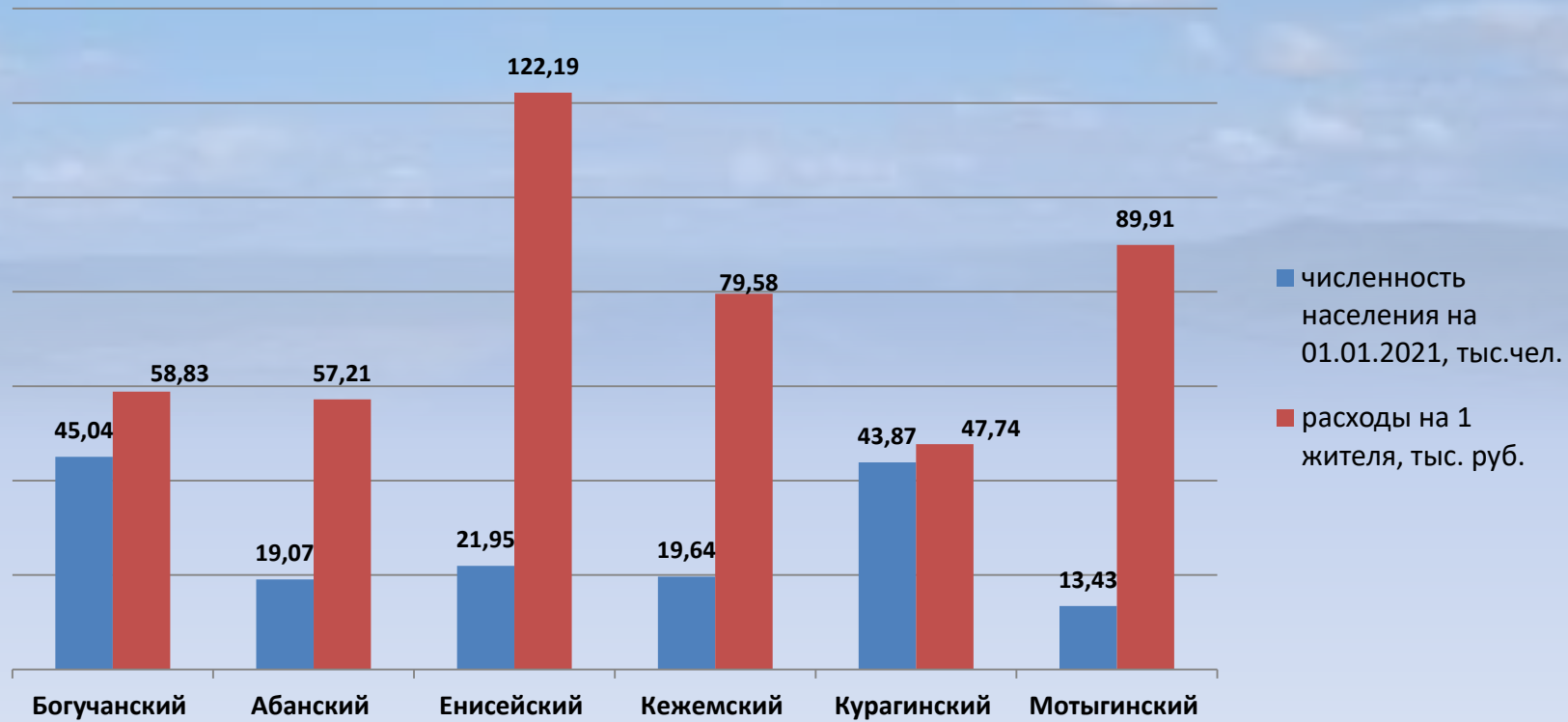
**Количество
населенных пунктов: 29**

Сравнительные данные по бюджету на 2022 год

в тыс. рублей



Сравнительные данные по бюджету на 2022 год



Показатели прогноза социально-экономического развития района, принятые при формировании бюджета

№п/п	Показатели	Ед. измер.	2020 (отчет)	2021 (оценка)	2022 (прогноз)	2023 (прогноз)	2024 (прогноз)
1	Численность населения	чел.	45468	45039	44618	44198	43790
2	Индекс потребительских цен	%	103,31	106,50	104,80	104,00	104,00
3	Прибыль организаций	тыс. руб.	27430,00	27756,41	28353,17	30505,18	36612,32
4	Оборот розничной торговли	млн. руб.	5428,660	5807,14	6179,25	6538,53	6852,11
5	Инвестиции в основной капитал	млн. руб.	4503,08	5105,25	5241,60	5368,28	5497,85
6	Уровень безработицы	%	3,30	0,70	0,50	0,50	0,50
7	Среднемесячная заработная плата	рублей	49922,46	54903,63	58646,07	62429,51	66616,21
8	Прогноз объемов жилищного строительства	Кв.м.	16288	3558	5000	4000	4000

ОСНОВНЫЕ НАПРАВЛЕНИЯ БЮДЖЕТНОЙ ПОЛИТИКИ БОГУЧАНСКОГО РАЙОНА

Содействие устойчивому развитию муниципальных образований района

Повышение эффективности бюджетных расходов


Взаимодействие с краевыми органами власти по увеличению объема финансовой поддержки из краевого бюджета

Обеспечение открытости бюджетного процесса и вовлечение в него граждан



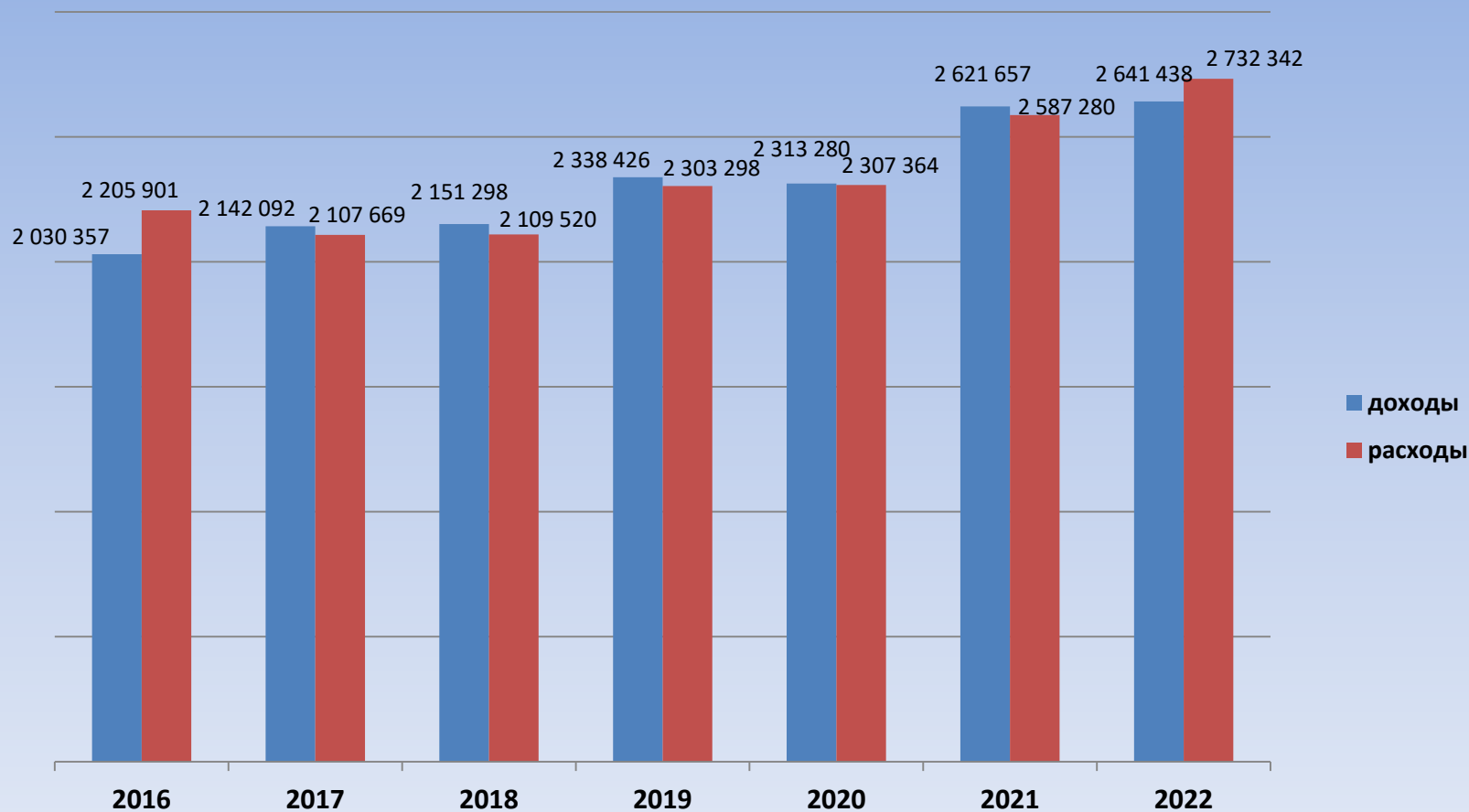
ДИНАМИКА МУНИЦИПАЛЬНОГО ДОЛГА

тыс. рублей



ОБЩИЕ ХАРАКТЕРИСТИКИ БЮДЖЕТА

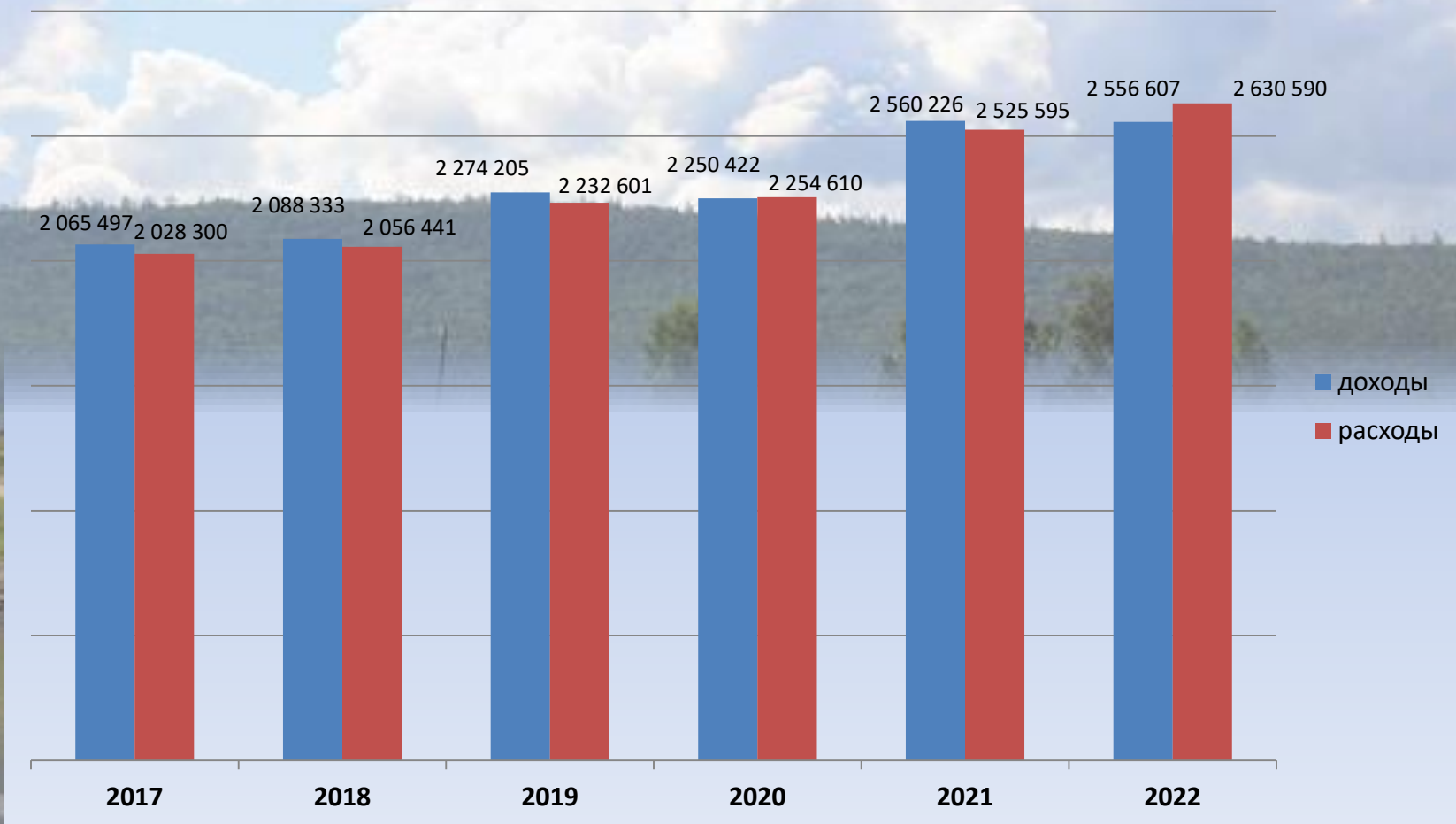
Доходы и расходы консолидированного бюджета Богучанского района (в тыс. рублей)



ОБЩИЕ ХАРАКТЕРИСТИКИ БЮДЖЕТА

Доходы и расходы районного бюджета

(в тыс. рублей)



ОБЩИЕ ХАРАКТЕРИСТИКИ БЮДЖЕТА

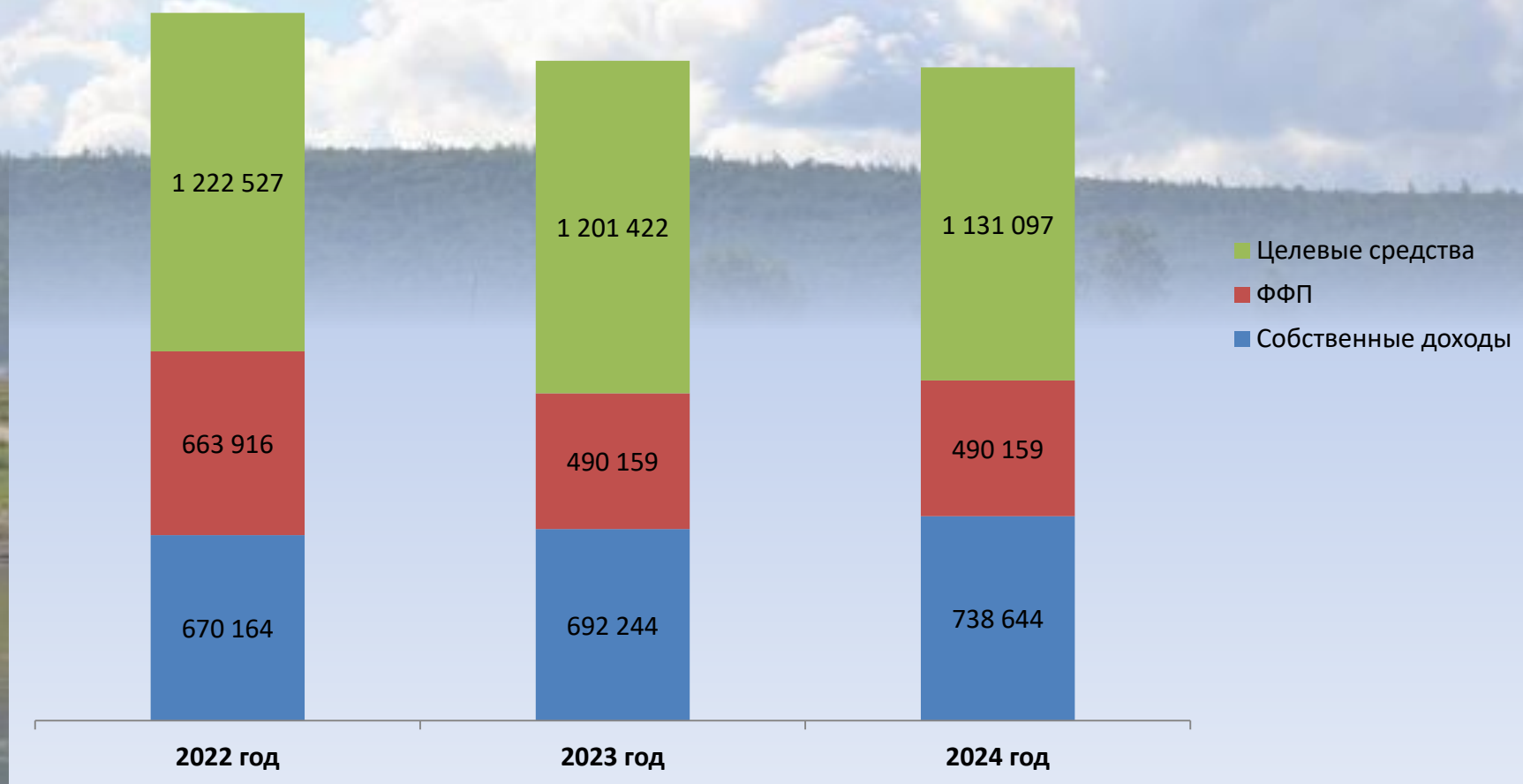
Доходы, расходы, дефицит/профицит районного бюджета

(в тыс. рублей)



ХАРАКТЕРИСТИКА ДОХОДНОЙ ЧАСТИ БЮДЖЕТА

(в тыс. рублей)



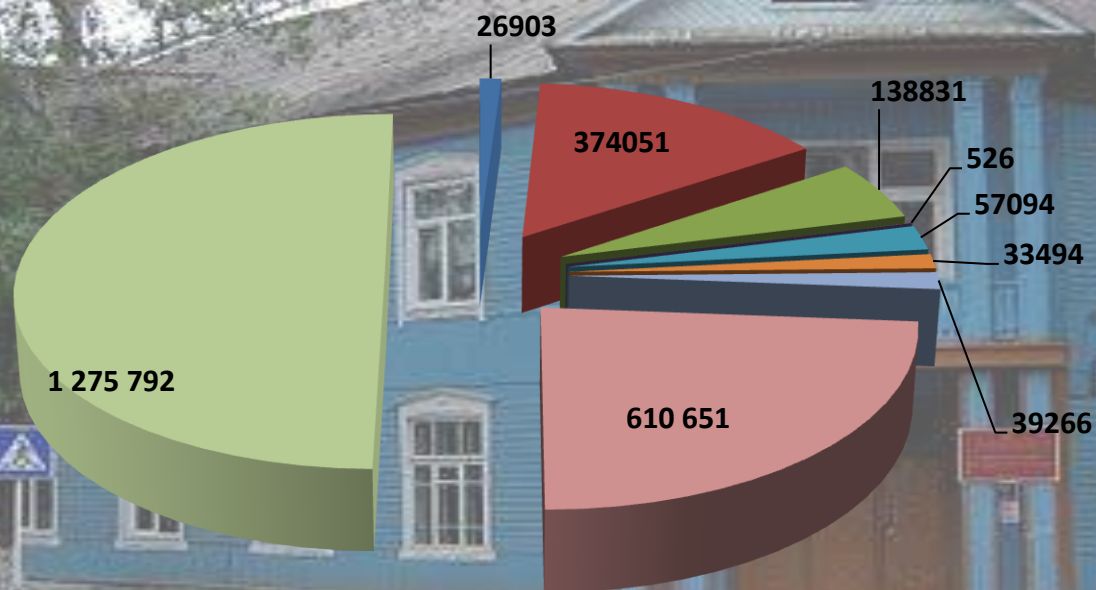
Структура доходов районного бюджета на 2020-2024 годы

в тыс. рублей

Наименование	2020факт	2021факт	2022	2023	2024
ВСЕГО ДОХОДОВ	2 250 422,30	2 560 225,60	2 556 607,38	2 383 824,70	2 359 899,85
НАЛОГОВЫЕ И НЕНАЛОГОВЫЕ ДОХОДЫ	550 460,10	711 622,90	670 164,18	692 244,00	738 643,81
Налог на прибыль организаций	32 760,40	98 393,9	26 903,00	27 990,00	39 975,00
Налог на доходы физических лиц	338 785,80	327 257,0	374 051,0	388 913,5	411 817,0
Акцизы	32,80	38,0	75,9	77,8	79,9
Налог, взимаемый в связи с упрощенной системой налогообложения	57 572,40	129 831,0	138 830,6	145 745,9	151 716,9
Единый налог на вмененный доход	23 177,60	6 968,1	526,0	351,0	175,0
Налог, взимаемый в связи с применением патентной системы налогообложения	204,40	16 656,4	15 620,0	16 250,0	16 900,0
Земельный налог	500,40	2 767,0	1 768,9	1 839,7	1 913,2
Государственная пошлина	5 422,10	6 243,2	5 515,0	5 515,0	5 515,0
Арендная плата за земельные участки	31 281,20	43 478,4	37 840,00	41 600,00	45 735,00
Аренда помещений муниципальной собственности	18 142,40	26 630,2	18 961,2	19 719,1	20 507,2
Плата за негативное воздействие на окружающую среду	1 151,70	1 634,1	1 604,5	1 668,7	1 735,4
Прочие доходы от оказания платных услуг	22 157,10	27 649,0	33 494,0	33 494,0	33 494,0
Доходы от реализации муниципального имущества	0,00	11 274,4	6 570,0	700,0	700,0
Доходы от продажи земельных участков	15 054,90	4 095,2	3 000,0	3 000,0	3 000,0
Административные штрафы и иные санкции	3 733,30	9 555,8	5 096,6	5 081,6	5 081,6
Прочие налоговые и неналоговые доходы	483,60	-848,8	307,5	297,8	298,6
НАЛОГОВЫЕ И НЕНАЛОГОВЫЕ ДОХОДЫ	550 460,10	711 622,90	670 164,18	692 244,00	738 643,81
БЕЗВОЗМЕЗДНЫЕ ПОСТУПЛЕНИЯ	1 699 962,20	1 848 602,70	1 886 443,20	1 691 580,70	1 621 256,05
Дотации	576 184,70	621 321,6	663 916,4	490 159,0	490 159,0
Субсидии и субвенции	1 126 627,80	1 225 969,0	1 226 376,1	1 186 701,6	1 128 489,0
Прочие безвозмездные поступления	2 608,00	2 782,2	3 628,0	14 720,1	2 608,0
Прочие безвозмездные поступления в местные бюджеты	0,00		0,0		
Доходы бюджетов муниципальных районов от возврата остатков субсидий и субвенций прошлых лет	18 296,90	13 844,1	2 321,4		
Доходы бюджетов муниципальных районов от возврата бюджетными учреждениями остатков субсидий прошлых лет	74,30	38,7	0,96		
Возврат остатков субсидий и субвенций прошлых лет из местных бюджетов в бюджеты субъектов Российской Федерации	-23 829,50	-15 352,9	-9 799,6		
ВСЕГО ДОХОДОВ	2 250 422,30	2 560 225,60	2 556 607,38	2 383 824,70	2 359 899,85

Структура доходной части бюджета на 2022 год


(тысяч рублей)



- налог на прибыль
- налог на доходы физических лиц
- УСН
- единый налог на вмененный доход
- налоги от использования муниципального имущества
- доходы от платных услуг
- прочие налоговые и неналоговые доходы
- дотации на выравнивание бюджетной обеспеченности
- Безвозмездные поступления

ХАРАКТЕРИСТИКА РАСХОДНОЙ ЧАСТИ БЮДЖЕТА

(в тыс. рублей)



Структура расходов районного бюджета на 2020-2024 годы

в тыс. рублей

Наименование показателя	2020	2021	2022	2023	2024
ВСЕГО РАСХОДОВ	2 254 610,3	2 525 594,6	2 630 589,9	2 371 724,7	2 359 899,9
ОБЩЕГОСУДАРСТВЕННЫЕ ВОПРОСЫ	96 904,4	103 713,6	187 017,7	115 450,5	116 017,9
Функционирование Главы района, районного Совета депутатов, администрации района	61 537,8	70 93,5	83 683,8	80 266,5	80 833,9
Финансовые органы и органы финансового надзора	18 758,0	21 740,3	22 686,6	22 521,5	22 521,5
Проведение выборов и референдумов	6 661,0				
Резервные фонды	-		1 970,0	2 000,0	2 000,0
Прочее	9 947,6	11 079,8	78 677,3	10 662,5	10 662,5
НАЦИОНАЛЬНАЯ ОБОРОНА, БЕЗОПАСНОСТЬ И ПРАВООХРАНИТЕЛЬНАЯ ДЕЯТЕЛЬНОСТЬ	37 471,9	38 596,5	46 872,8	43 115,9	43 324,7
НАЦИОНАЛЬНАЯ ЭКОНОМИКА	102 078,1	95 975,3	91 522,7	66 382,7	79 384,8
Сельское хозяйство и рыболовство	1 481,3	1 689,9	1 752,2	1 752,2	1 752,2
Транспорт		301,0	1 887,0	1 887,0	1 887,0
Дорожное хозяйство	59 383,9	60 734,5	79 511,0	54 406,4	67 406,4
Прочие	32 294,6	31 679,2	5 089,5	5 054,1	5 056,2
ЖИЛИЩНО-КОММУНАЛЬНОЕ ХОЗЯЙСТВО	8 918,3	1 570,7	3 283,0	3 283,0	3 283,0
Жилищное хозяйство	279 845,8	343 382,2	291 860,6	256 406,5	256 406,5
Коммунальное хозяйство	1 201,8	6 213,7	3 546,0	1 229,5	1 229,5
Благоустройство	264 570,7	313 544,1	279 023,5	249 677,8	249 677,8
Прочие	9 172,2	18 094,9	3 299,5		
ОХРАНА ОКРУЖАЮЩЕЙ СРЕДЫ	4 901,1	5 529,5	5 991,6	5 499,2	5 499,2

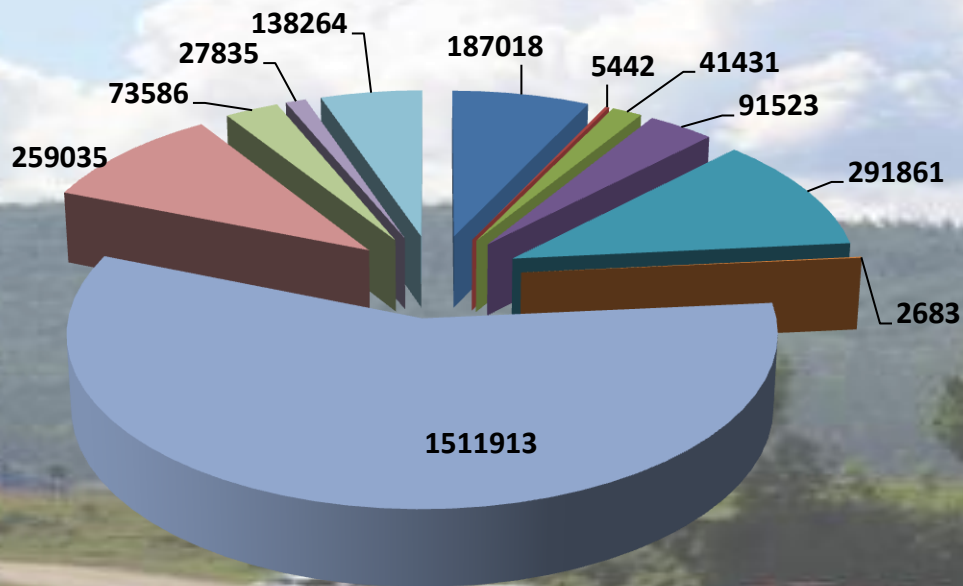
Структура расходов районного бюджета на 2020-2024 годы

в тыс. рублей

Наименование показателя	2020	2021	2022	2023	2024
ОБРАЗОВАНИЕ	1 298 757,9	1 471 366,2	1 511 912,6	1 469 973,7	1 408 907,4
Дошкольное образование	382 145,8	413 009,8	447 326,3	434 465,9	434 465,9
Общее образование	714 802,3	819 364,3	819 094,8	809 093,8	748 027,5
Дополнительное образование детей	99 845,9	119 140,9	118 041,7	111 504,9	111 504,9
Молодежная политика	16 379,4	29 610,1	32 738,0	30 881,9	30 881,9
Прочие	85 584,5	90 241,1	94 711,8	84 027,2	84 027,2
КУЛЬТУРА, КИНЕМАТОГРАФИЯ	234 633,1	246 744,2	259 035,2	221 952,6	221 952,6
Культура	142 912,7	149 414,5	169 004,1	137 262,5	137 262,5
Прочие	91 720,4	97 329,7	90 031,1	84 690,1	84 690,1
ЗДРАВООХРАНЕНИЕ	60,6	94,7			
СОЦИАЛЬНАЯ ПОЛИТИКА	58 219,0	58 053,1	73 586,3	66 283,0	68 758,3
Пенсионное обеспечение	2 054,1	2 339,3	2 405,1		
Социальное обслуживание населения					
Социальное обеспечение населения	43 118,4	45 419,9	63 432,8	61 467,2	62 278,3
Охрана семьи и детства	12 055,3	9 504,2	6 837,0	3 904,4	5 568,6
Прочие	991,2	789,7	911,4	911,4	911,4
ФИЗИЧЕСКАЯ КУЛЬТУРА И СПОРТ	17 821,6	19 808,6	27 834,7	20 396,9	20 396,9
Физическая культура	17 025,6	16 564,5	23 106,5	19 709,3	19 709,3
Массовый спорт	796,0	3 244,1	4 728,2	687,6	687,6
ОБСЛУЖИВАНИЕ МУНИЦИПАЛЬНОГО ДОЛГА	47,5		-	12,1	
МЕЖБЮДЖЕТНЫЕ ТРАНСФЕРТЫ	128 770,4	139 808,9	138 264,0	80 964,8	80 964,8
Дотации на выравнивание бюджетной обеспеченности поселений района	74 802,6	93 434,2	97 389,4	62 824,8	62 824,8
Иные межбюджетные трансферты	53 967,8	46 374,7	40 874,6	18 140,0	18 140,0
Условно-утверждаемые расходы				30 000,0	63 000,0

Структура расходной части бюджета на 2022 год

(тысяч рублей)



- общегосударственные вопросы
- национальная оборона
- национальная безопасность и правоохранительная деятельность
- национальная экономика
- жилищно-коммунальное хозяйство
- охрана окружающей среды
- образование
- культура
- социальная политика
- физическая культура и спорт
- межбюджетные трансферты

МЕЖБЮДЖЕТНЫЕ ОТНОШЕНИЯ



- 1 - Межбюджетные трансферты из краевого бюджета – 1 887 834,3 тыс. рублей;**
- 2 – Межбюджетные трансферты из бюджетов поселений - 2 458,2 тыс. рублей;**
- 3 – Межбюджетные трансферты в бюджеты поселений - 155 605,4 тыс. рублей.**

НАЦИОНАЛЬНЫЕ ПРОЕКТЫ НА 2022-2024 ГОДЫ

Тыс. рублей

		2021	2022	2023	2024
образование	<ul style="list-style-type: none"> •создание (обновление) материально-технической базы для реализации программ цифрового и гуманитарного профилей •внедрение целевой модели цифровой образовательной среды 	109,6	7018,5	15186,9	6489,7
культура	<ul style="list-style-type: none"> •на поддержку творческих фестивалей и конкурсов, в том числе для детей и молодежи •на создание (реконструкцию) и капитальный ремонт культурно-досуговых учреждений в сельской местности 	959,2	20056,8	0,0	0,0
Безопасные и качественные автомобильные дороги	<ul style="list-style-type: none"> •устройство пешеходных переходов •приобретение светоотражающих значков (знаков) для детей начальных классов •обустройство участков улично-дорожной сети вблизи образовательных организаций 	591,4	0,0	0,0	0,0
Жилье и городская среда	<ul style="list-style-type: none"> •Обеспечение мероприятий по строительству и реконструкцию объектов питьевого водоснабжения 	47085,2	0,0	0,0	0,0
		48745,4	27075,3	15186,9	6489,7

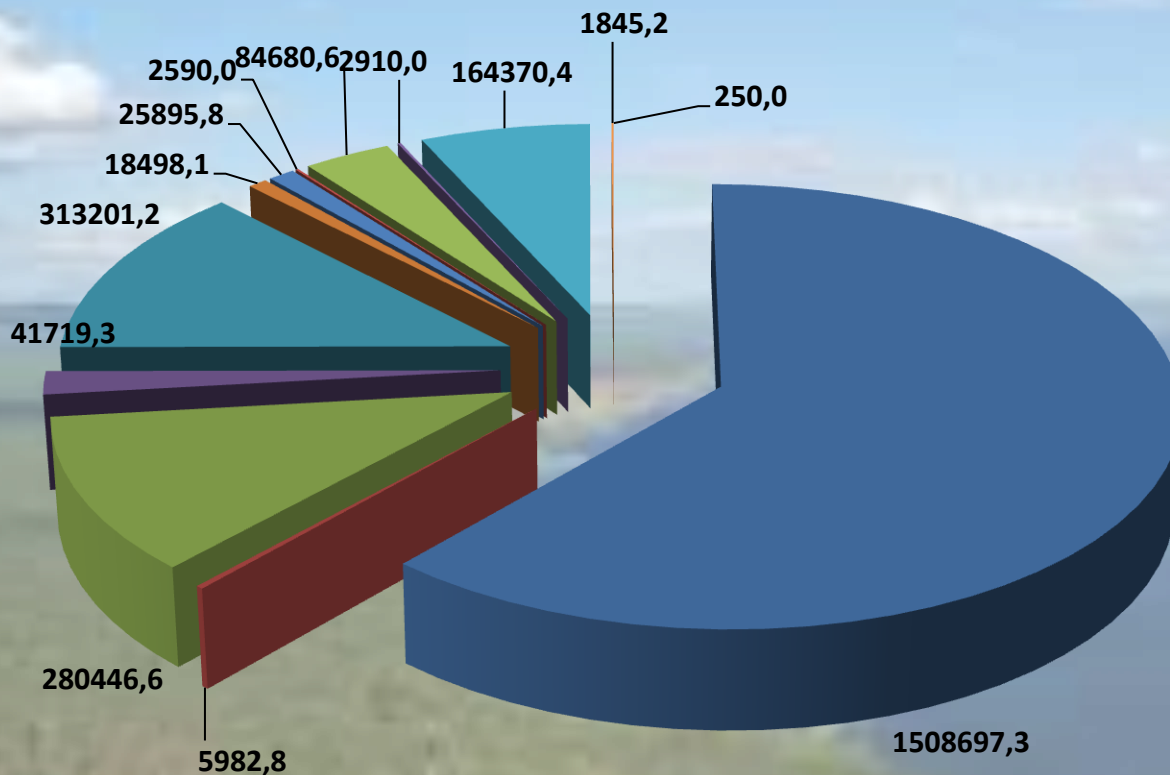
МУНИЦИПАЛЬНЫЕ ПРОГРАММЫ РАЙОНА

(тысяч рублей)

	Наименование муниципальной программы	2020	2021	2022	2023	2024
1	Развитие образования Богучанского района	1 282 971,7	1 454 136,1	1 508 697,3	1 467 565,8	1 408 897,8
2	Охрана окружающей среды	0	9 918,5	5 982,8	786,0	786,0
3	Реформирование и модернизация ЖКХ и повышение энергетической эффективности	270 471,5	275 723,0	280 446,6	252 292,3	252 292,3
4	Защита населения и территорий Богучанского района от чрезвычайных ситуаций природного и техногенного характера	31 577,0	33 475,2	41 719,3	37 770,6	37 770,6
5	Развитие культуры	286 259,6	299 124,0	313 201,2	272 373,9	272 373,9
6	Молодежь Приангарья	16 720,8	17 056,6	18 498,1	16 567,2	16 644,1
7	Развитие физической культуры и спорта в Богучанском районе	15 877,6	17 891,6	25 895,8	18 457,9	18 457,9
8	Развитие инвестиционной, инновационной деятельности, малого и среднего предпринимательства на территории Богучанского района	8 100,7	763,0	2 590,0	2 590,0	2 590,0
9	Развитие транспортной системы Богучанского района	91 745,5	92 505,7	84 680,6	59 540,5	72 542,6
10	Обеспечения доступным и комфортным жильем граждан Богучанского района	1 339,5	6 031,4	2 910,0	960,0	960,0
11	Управление муниципальными финансами	159 254,9	181 234,0	164 370,4	107 097,9	107 306,7
12	Развитие сельского хозяйства в Богучанском районе	1 574,3	1 767,6	1 845,2	1 845,2	1 845,2
13	Содействие развитию гражданского общества в Богучанском районе	0	0,0	250,0	250,0	250,0
	Всего	2 165 893,1	2 389 626,8	2 451 087,1	2 238 097,3	2 192 717,1
	Расходы районного бюджета	2 254 610,3	2 525 594,6	2 630 589,9	2 371 724,7	2 359 899,9
	Доля программных расходов в %	96,1	94,6	93,2	94,4	92,9

СТРУКТУРА МУНИЦИПАЛЬНЫХ ПРОГРАММ РАЙОНА на 2022 год

(тысяч рублей)



- Развитие образования Богучанского района
- Охрана окружающей среды
- Реформирование и модернизация ЖКХ и повышение энергетической эффективности
- Защита населения и территорий Богучанского района от чрезвычайных ситуаций природного и техногенного характера
- Развитие культуры
- Молодежь Приангарья
- Развитие физической культуры и спорта в Богучанском районе
- Развитие инвестиционной деятельности, малого и среднего предпринимательства на территории Богучанского района
- Развитие транспортной системы Богучанского района
- Обеспечения доступным и комфортным жильем граждан Богучанского района
- Управление муниципальными финансами
- Развитие сельского хозяйства в Богучанском районе
- Содействие развитию гражданского общества в Богучанском районе

МУНИЦИПАЛЬНЫЕ ПРОГРАММЫ РАЙОНА

1. Муниципальная программа «Развитие образования Богучанского района» общий объем расходов по программе, в тыс. рублей

2020	2021	2022	2023	2024	Всего 2022-2024
1 282 971,7	1 454 136,1	1 508 697,3	1 467 565,8	1 408 897,8	4 385 160,9



•ЦЕЛЬ

Обеспечение высокого качества образования, соответствующего потребностям граждан и перспективным задачам развития экономики Богучанского района, государственная поддержка детей-сирот, детей, оставшихся без попечения родителей, отдых и оздоровление детей в летний период

ОСНОВНЫЕ НАПРАВЛЕНИЯ

447 326,3

ДОШКОЛЬНОЕ ОБРАЗОВАНИЕ

2152 детей получают услуги дошкольного образования

2 561,30

289 семьям будет выплачена компенсация части родительской платы за присмотр и уход за детьми в детских садах

МУНИЦИПАЛЬНЫЕ ПРОГРАММЫ РАЙОНА

816 694,8	ШКОЛЬНОЕ ОБРАЗОВАНИЕ
	5350 учащихся получают услуги общего образования, финансирование учреждений начального общего, основного общего, среднего (полного) общего образования 25 школ района,
33 523,6	2203 детей в образовательных учреждениях будут обеспечены горячим питанием
63 545,7	ДОПОЛНИТЕЛЬНОЕ ОБРАЗОВАНИЕ И ЛЕТНИЙ ОТДЫХ
	1265 детей получают услуги по дополнительному образованию
	1788 ребенка получают питание в лагерях с дневным пребыванием детей
	Для 160 детей организован отдых и оздоровление в загородном лагере «Березка»
ОСНОВНЫЕ РЕЗУЛЬТАТЫ	
82 % к 2024 году	Обеспеченность детей дошкольного возраста местами в дошкольных образовательных учреждениях
100 %	Удельный вес воспитанников дошкольных образовательных организаций, расположенных на территории Богучанского района, обучающихся по программам, соответствующим требованиям стандартов дошкольного образования, в общей численности воспитанников дошкольных образовательных организаций, расположенных на территории Богучанского района
12 %	Доля государственных (муниципальных) образовательных организаций, реализующих программы общего образования, здания которых находятся в аварийном состоянии или требуют капитального ремонта, в общей численности государственных (муниципальных) образовательных организаций, реализующих программы общего образования
50 %	Охват детей в возрасте 5–18 лет программами дополнительного образования (удельный вес численности детей, получающих услуги дополнительного образования, в общей численности детей в возрасте 5–18 лет)
80, 5 %	Удельный вес численности обучающихся по программам общего образования, участвующих в олимпиадах и конкурсах различного уровня, в общей численности обучающихся по программам общего образования
90 %	Доля оздоровленных детей школьного возраста

МУНИЦИПАЛЬНЫЕ ПРОГРАММЫ РАЙОНА

2. Муниципальная программа Богучанского района «Охрана окружающей среды» общий объем расходов по программе, в тыс. рублей

2020	2021	2022	2023	2024	Всего 2022-2024
0	9 918,5	5 982,8	786,0	786,0	7 554,8

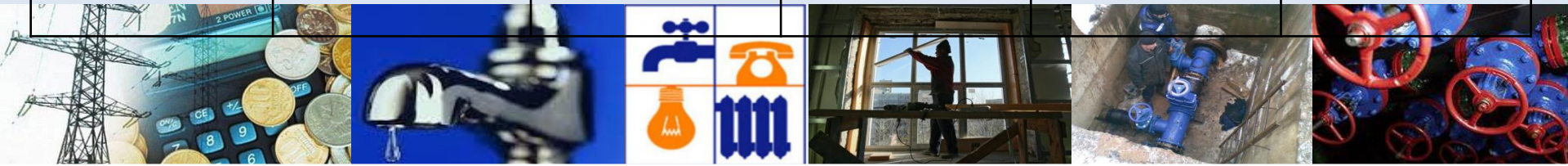


•ЦЕЛЬ	Обеспечение охраны окружающей среды и экологической безопасности населения Богучанского района
ОСНОВНЫЕ НАПРАВЛЕНИЯ	
5 196,8,0	Снижение негативного воздействия отходов на окружающую среду и здоровье населения
786,0	Организация проведения мероприятия по отлову, учету, содержанию и иному обращению с животными без владельцев
ОСНОВНЫЕ РЕЗУЛЬТАТЫ	
	Достижение 100% ликвидации несанкционированных свалок

МУНИЦИПАЛЬНЫЕ ПРОГРАММЫ РАЙОНА

3. Муниципальная программа «Реформирование и модернизация жилищно-коммунального хозяйства и повышение энергетической эффективности» общий объем расходов по программе, в тыс. рублей

2020	2021	2022	2023	2024	Всего 2022-2024
270 471,5	275 723,0	280 446,6	252 292,2	252 292,2	785031,0



•ЦЕЛЬ

Обеспечение населения района качественными жилищно-коммунальными услугами в условиях рыночных отношений в отрасли и ограниченного роста оплаты жилищно-коммунальных услуг населением.
Формирование целостной и эффективной системы управления энергосбережением и повышением энергетической эффективности.

ОСНОВНЫЕ НАПРАВЛЕНИЯ

17 100,5	компенсация выпадающих доходов энергоснабжающих организаций, связанных с применением государственных регулируемых цен (тарифов) на электрическую энергию, вырабатываемую дизельными электростанциями для населения Богучанского района <i>более 320 человек</i> ;
227 801,1	на реализацию мер дополнительной поддержки населения, в целях доступности коммунальных услуг для <i>11 500 человек</i> ;
628,0	формирование фонда капитального ремонта в многоквартирных домах;
9 799,5	реконструкция и капитальный ремонт объектов коммунальной инфраструктуры -капитальный ремонт сетей теплоснабжения - 2408,0 м.п.
2400,0	Установка приборов учета тепловой энергии в учреждениях образования, культуры
64 427,5	мероприятия по устройству водопроводных колодцев и участков водопроводной сети в сторону перспективных потребителей в п. Ангарский и в п. Красногорьевский
2501,2	разработка проектной документации строительства сетей для присоединения проектируемого ФОК

ОСНОВНЫЕ РЕЗУЛЬТАТЫ

обеспечение доступности коммунальных услуг для 11,9 тыс. человек; экономия бюджетными учреждениями электрической и тепловой энергии; улучшение качества эксплуатации жилищного фонда Богучанского района;
обеспечение населения централизованными услугами водоснабжения.

МУНИЦИПАЛЬНЫЕ ПРОГРАММЫ РАЙОНА

4. Муниципальная программа «Защита населения и территории Богучанского района от чрезвычайных ситуаций природного и техногенного характера» общий объем расходов по программе, в тыс. рублей

2020	2021	2022	2023	2024	Всего 2022-2024
31 577,0	33 475,2	41 719,3	37 770,6	37 770,6	117 260,5



•ЦЕЛЬ

Создание эффективной системы защиты населения и территории Богучанского района от чрезвычайных ситуаций природного и техногенного характера, а также профилактика, минимизация и ликвидация последствий проявления терроризма и экстремизма на территории района

ОСНОВНЫЕ НАПРАВЛЕНИЯ

7 799,3	предупреждение и помощь населению района в чрезвычайных ситуациях;
33 705,0	Обеспечение пожарной безопасности в населенных пунктах Богучанского района
215,0	Участие в профилактике терроризма и экстремизма, минимизации и ликвидации последствий проявления терроризма и экстремизма на территории района

ОСНОВНЫЕ РЕЗУЛЬТАТЫ

-недопущение погибших при пожарах в зоне прикрытия силами МПЧ №1 –97,6 % от среднего показателя 2010-2012 годов;
-увеличение числа населения, оповещаемого об угрозе ЧС природного и техногенного характера, к 2024 году 74% от общего количества оповещаемого населения.

МУНИЦИПАЛЬНЫЕ ПРОГРАММЫ РАЙОНА

5. Муниципальная программа «Развитие культуры» общий объем расходов по программе, в тыс. рублей

2020	2021	2022	2023	2024	Всего 2022-2024
286 259,6	299 124,0	313 201,1	272 373,9	272 373,9	857 948,9



•ЦЕЛЬпитальный

Создание условий для развития и реализации культурного и духовного потенциала населения Богучанского района

ОСНОВНЫЕ НАПРАВЛЕНИЯ

Сохранение и эффективное использование культурного наследия Богучанского района. Обеспечение доступа населения Богучанского района к культурным благам и участию в культурной жизни.

38 900,0	Количество посещений учреждений библиотечного типа составит 190 000 человека;
5353,4	музей более 7,1 тыс. посетителей;
97946,3	дома культуры число участников клубных формирований составит 5157;
2650,0	проведение районных мероприятий, фестивалей, выставок, конкурсов 5255;
54 416,0 906,8	развитие системы дополнительного образования в области культуры, число обучающихся детей, ставших участниками районных конкурсов и фестивалей 96
23906,8	Капитальный ремонт культурно-досуговых учреждений в п.Новохайский, п. Красногорьевский

ОСНОВНЫЕ РЕЗУЛЬТАТЫ

- число участников культурно-досуговых мероприятий, проводимых учреждениями культуры, составит 5255;
- число обучающихся детей, ставших участниками районных конкурсов и фестивалей составит 96 чел.;
- расширение концертной и выставочной деятельности в районе, поддержка лучших традиционных и новых форм культурно-досуговой деятельности, сохранение и развитие народного творчества.

МУНИЦИПАЛЬНЫЕ ПРОГРАММЫ РАЙОНА

6. Муниципальная программа «Молодежь Приангарья» общий объем расходов по программе, в тыс. рублей

2020	2021	2022	2023	2024	Всего 2022-2024
16 720,8	17 056,6	18 498,1	16 567,2	16 644,1	51 709,4



•ЦЕЛЬ	Создание условий для развития потенциала молодежи и его реализации в интересах развития Богучанского района
ОСНОВНЫЕ НАПРАВЛЕНИЯ	
10319,2	поддержка молодежного центра, вовлечение молодежи района в мероприятия сферы молодежной политики ежегодно более 1200 чел.;
3498,1	помощь в приобретении жилья;
1721,9	поддержка молодежных объединений
2500,0	Создание 124 временных рабочих мест для несовершеннолетних граждан
ОСНОВНЫЕ РЕЗУЛЬТАТЫ	
	<ul style="list-style-type: none"> -2260 молодых людей будет вовлечено в реализацию социально-экономических проектов; -создание 124 рабочих мест для несовершеннолетних граждан; -37,8% граждан, проживающих в Богучанском районе, получают безвозмездные услуги от участников молодежных социально-экономических проектов

МУНИЦИПАЛЬНЫЕ ПРОГРАММЫ РАЙОНА

7. Муниципальная программа «Развитие физической культуры и спорта в Богучанском районе» общий объем расходов по программе, в тыс. рублей

2020	2021	2022	2023	2024	Всего 2022-2024
15 877,6	17 891,6	25 895,7	18 457,9	18 457,9	62 811,5



•ЦЕЛЬ

Создание условий, обеспечивающих возможность гражданам заниматься физической культурой и спортом, формирование культуры здорового образа жизни населения Богучанского района

ОСНОВНЫЕ НАПРАВЛЕНИЯ

1509,9	организация и проведение физкультурных спортивных мероприятий на территории Богучанского района
19247,8	Поддержка спортивных учреждений
187,06	Формирование культуры здорового образа жизни населения
4040,5	Устройство волейбольной площадки в с.Богучаны
1800,0	Приобретение автотранспорта для обеспечения участия спортсменов в краевых спортивных мероприятиях


ОСНОВНЫЕ РЕЗУЛЬТАТЫ

доля граждан, систематически занимающихся физической культурой и спортом, в 2021 году составит 30,5%

МУНИЦИПАЛЬНЫЕ ПРОГРАММЫ РАЙОНА

8. Муниципальная программа «Развитие инвестиционной, инновационной деятельности, малого и среднего предпринимательства на территории Богучанского района» общий объем расходов по программе, в тыс. рублей

2020	2021	2022	2023	2024	Всего 2022-2024
8 100,7	763,0	2 590,0	2 590,0	2 590,0	7 770,0



•ЦЕЛЬ

Создание благоприятных условий для устойчивого функционирования и развития малого и среднего предпринимательства, роста улучшения инвестиционного климата на территории Богучанского района.

ОСНОВНЫЕ НАПРАВЛЕНИЯ

2587,0

Оказание финансовой поддержки субъектов малого и среднего предпринимательства и самозанятым гражданам с целью в привлечении финансовых ресурсов

ОСНОВНЫЕ РЕЗУЛЬТАТЫ

- получат муниципальную поддержку – по 6 субъекта малого и среднего предпринимательства ежегодно;
- в секторе малого и среднего предпринимательства будет создано ежегодно по 10 рабочих мест;
- сохранение не менее 30 рабочих мест в секторе малого и среднего предпринимательства ежегодно;
- привлечение более 64,0 млн. рублей внебюджетных инвестиций в секторе малого и среднего предпринимательства ежегодно.

МУНИЦИПАЛЬНЫЕ ПРОГРАММЫ РАЙОНА

9. Муниципальная программа «Развитие современной и эффективной транспортной системы Богучанского района» общий объем расходов по программе, в тыс. рублей

2020	2021	2022	2023	2024	Всего 2022-2024
91 745,5	92 505,7	84 680,6	59 540,4	72 542,6	216 763,6



•ЦЕЛЬ

Развитие современной и эффективной транспортной инфраструктуры.
Повышение доступности транспортных услуг для населения.
Повышение комплексной безопасности дорожного движения.

ОСНОВНЫЕ НАПРАВЛЕНИЯ

5089,5	ремонт и содержание автомобильных дорог общего пользования местного значения сельских поселений и межселенной территории;
79104,6	организация пассажирских перевозок <i>автотранспортом</i> - 442,5 тыс. человек ежегодно;
80,0	повышение безопасности дорожного движения <i>Увеличение оборудованных участков дорожными знаками «Пешеходный переход» и нанесение дорожной разметки «Зебра»</i>

ОСНОВНЫЕ РЕЗУЛЬТАТЫ

-снижение удельного веса дорог, не отвечающих нормативным требованиям, с 68% в 2014 году до 62% в 2024 году;
-сохранение транспортной подвижности населения в 2022 году показатель составит 8,68 поездок на одного человека.

МУНИЦИПАЛЬНЫЕ ПРОГРАММЫ РАЙОНА

10. Муниципальная программа «Обеспечение доступным и комфортным жильем граждан Богучанского района» общий объем расходов по программе, в тыс. рублей

2020	2021	2022	2023	2024	Всего 2022-2024
1 339,5	6 031,4	3 855,4	960,0	960,0	5 775,4



•ЦЕЛЬ

Повышение доступности жилья и улучшение жилищных условий граждан, проживающих на территории Богучанского района.

ОСНОВНЫЕ НАПРАВЛЕНИЯ

960,0	Возмещение расходов на оплату стоимости найма жилых помещений
1 450,0	Обеспечение жильем работников бюджетной сферы
500,0	Капитальный ремонт служебных жилых помещений

ОСНОВНЫЕ РЕЗУЛЬТАТЫ

-увеличение доли работников бюджетной сферы, обеспеченных жильем, в общем количестве работников бюджетной сферы, нуждающихся в служебных жилых помещениях, с 9,09% в 2015 году до 12,0% в 2024 году

МУНИЦИПАЛЬНЫЕ ПРОГРАММЫ РАЙОНА

11. Муниципальная программа «Управление муниципальными финансами» общий объем расходов по программе, в тыс. рублей

2020	2021	2022	2023	2024	Всего 2022-2024
159254,9	181 234,0	164 370,3	107 097,9	107 306,7	378 774,9



•ЦЕЛЬ

Обеспечение долгосрочной сбалансированности и устойчивости бюджетной системы Богучанского района, повышение качества и прозрачности управления муниципальными финансами

ОСНОВНЫЕ НАПРАВЛЕНИЯ

136169,7	межбюджетные трансферты поселениям Богучанского района на выравнивание бюджетной обеспеченности и обеспечение сбалансированности бюджетов поселений;
7838,7	Иные межбюджетные трансферты поселениям Богучанского района на выполнение отдельных государственных полномочий
20362,0	обеспечение реализации муниципальной программы

ОСНОВНЫЕ РЕЗУЛЬТАТЫ

**-положительное значение оценки исполнения отдельных государственных полномочий органами местного самоуправления достигнут 100%;
-отсутствие в местных бюджетах просроченной кредиторской задолженности по выплате заработной платы работникам бюджетной сферы**

МУНИЦИПАЛЬНЫЕ ПРОГРАММЫ РАЙОНА

12. Муниципальная программа «Развитие сельского хозяйства в Богучанском районе» общий объем расходов по программе, в тыс. рублей

2020	2021	2022	2023	2024	Всего 2022-2024
1 574,3	1 767,6	1 845,2	1 845,2	1 845,2	5 535,6



•ЦЕЛЬ

Развитие сельских территорий, рост занятости и уровня жизни сельского населения

ОСНОВНЫЕ НАПРАВЛЕНИЯ

10,0	субсидии гражданам, ведущим личное подсобное хозяйство, на возмещение части затрат на уплату процентов по кредитам;
1742,2	обеспечение реализации муниципальной программы
93,0	Проведение работ по уничтожению сорняков дикорастущей конопли


ОСНОВНЫЕ РЕЗУЛЬТАТЫ

- мониторинг деятельности субъектов агропромышленного комплекса Богучанского района;
- Предупреждение возникновения и распространения заболеваний, опасных для человека

МУНИЦИПАЛЬНЫЕ ПРОГРАММЫ РАЙОНА

13. Муниципальная программа «Содействие развитию гражданского общества в Богучанском районе» общий объем расходов по программе, в тыс. рублей

2020	2021	2022	2023	2024	Всего 2022-2024
0	0	250,0	250,0	250,0	750,0



•ЦЕЛЬ

Создание условий для развития гражданского общества посредством взаимодействия граждан, социально ориентированных некоммерческих организаций, органов власти и бизнес сообщества, способствующих решению социальных проблем жителей Богучанского района

ОСНОВНЫЕ НАПРАВЛЕНИЯ

150,0	Поддержка социально ориентированных некоммерческих организаций
100,0	Обеспечение информационными ресурсами гражданской тематики населения Богучанского района для решения социальных проблем

ОСНОВНЫЕ РЕЗУЛЬТАТЫ

- создание социально ориентированных некоммерческих организаций в Богучанском районе в количестве 12 к 2024 году;
- Рост социально ориентированных некоммерческих организаций, получивших поддержку на муниципальном уровне оп 3 ежегодно;
- вовлечение добровольцев (членов проектных команд) в реализацию проектов, услуг социально ориентированных некоммерческих организаций, более 25 к 2024 году.

ЭТО ИНТЕРЕСНО

(данные за 2021 год)

Численность населения на 01.01.2021 составляет 45 039 человек


№ п/п\	Наименование показателя	Ед. изм.	показатель
1	Количество учреждений финансируемых из районного бюджета:		
	детских садов	единиц	30
	школ	единиц	24
	учреждений дополнительного образования	единиц	8
	учреждений культуры (включая 28 филиала)	единиц	2
	библиотек (включая 24 филиала)	единиц	1
2	Объем доходов районного бюджета в расчете на одного жителя	тыс. рублей	56,8
3	Объем расходов районного бюджета в расчете на одного жителя	тыс. рублей	56,1
4	Объем расходов районного бюджета на жилищно-коммунальное хозяйство в расчете на одного жителя	тыс. рублей	7,6
5	Объем расходов районного бюджета на образование в расчете на одного жителя	тыс. рублей	32,7
6	Объем расходов районного бюджета на культуру в расчете на одного жителя	тыс. рублей	5,5
7	Объем расходов районного бюджета на социальную политику в расчете на одного жителя	тыс. рублей	1,3
8	Объем расходов районного бюджета на физическую культуру и спорт в расчете на одного жителя	тыс. рублей	0,4
9	Объем расходов районного бюджета на содержание органов местного самоуправления в расчете на одного жителя Богучанского района	тыс. рублей	2,3
10	Количество субъектов малого и среднего предпринимательства, которым оказана государственная поддержка	единиц	1
11	Протяженность автодорог общего пользования по району	км.	406,8

ЭТО ИНТЕРЕСНО

12	Доля протяженности автомобильных дорог общего пользования местного значения, не отвечающих нормативным требованиям, в общей протяженности автомобильных дорог общего пользования местного значения	%	31,98
13	Доля населения, проживающего в населенных пунктах, не имеющих регулярного автобусного и (или) железнодорожного сообщения с административным центром Богучанского района в общей численности населения Богучанского района	%	0,1
14	Доля детей в возрасте 1-6 лет, состоящих на учете для определения в муниципальные дошкольные образовательные учреждения в общей численности детей в возрасте 1-6 лет	%	1,1
15	Доля выпускников муниципальных общеобразовательных учреждений, сдавших единый государственный экзамен по русскому языку и математике, в общей численности выпускников муниципальных общеобразовательных учреждений, сдававших единый государственный экзамен по данным предметам	%	99,48
16	Общая площадь жилых помещений, приходящихся в среднем на одного жителя	кв.м.	24
17	Удовлетворенность населения деятельностью органов местного самоуправления Богучанского района	% от числа опрошенных	26,2
18	Среднемесячная номинальная начисленная заработная плата работников муниципальных дошкольных образовательных учреждений	рублей	39150,69
19	Среднемесячная номинальная начисленная заработная плата работников муниципальных учреждений культуры	рублей	37480,78
20	Среднемесячная номинальная начисленная заработная плата работников муниципальных общеобразовательных учреждений	рублей	60914,24
21	Доля детей в возрасте 1-6 лет, получающих дошкольную образовательную услугу и (или) услугу по их содержанию в муниципальных образовательных учреждениях, в общей численности детей в возрасте 1-6 лет	%	75,6
22	Доля выпускников муниципальных общеобразовательных учреждений, не получивших аттестат о среднем (полном) образовании, в общей численности выпускников муниципальных общеобразовательных учреждений	%	3,49

ПОЛЕЗНАЯ ИНФОРМАЦИЯ

ФИНАНСОВОЕ УПРАВЛЕНИЕ БОГУЧАНСКОГО РАЙОНА



АДРЕС	с. Богучаны, ул. Перенсона, д. 30
ТЕЛЕФОНЫ	Приемная 28064 Руководитель 22172
АДРЕС ЭЛЕКТРОННОЙ ПОЧТЫ	Fin-upravlenie@yandex.ru
ГРАФИК РАБОТЫ	Понедельник-пятница с 9-00 до 17-00, обед с 13-00 до 14-00 выходной: суббота, воскресенье
И.О. НАЧАЛЬНИКА	Монахова Валентина Ивановна
ЧАСЫ ПРИЕМА ГРАЖДАН	С 9-00 до 13-00, с 14-00 до 16-00