

**РОССИЙСКАЯ ФЕДЕРАЦИЯ
КРАСНОЯРСКИЙ КРАЙ
БОГУЧАНСКИЙ РАЙОН**

**ПУТЕВОДИТЕЛЬ ПО
БЮДЖЕТУ ДЛЯ ГРАЖДАН
2021 год**

**БОГУЧАНЫ
2021**

ПУТЕВОДИТЕЛЬ ПО БЮДЖЕТУ БОГУЧАНСКОГО РАЙОНА НА 2021 ГОД

Брошюра подготовлена на основании решения Богучанского районного Совета депутатов о районном бюджете на 2021 год и плановый период 2022-2023 годов. В издании просто и доступно рассказывается о бюджете района: его основных характеристиках, статьях расходов. Издание рассчитано на самый широкий круг читателей.

Материалы подготовлены финансовым управлением администрации Богучанского района.

Уважаемые жители Богучанского района!

Мы продолжаем информировать вас о районной бюджетной политике и реализации приоритетных направлений работы органов местного самоуправления района в доступной для любого жителя форме. При формировании главного финансового документа на 2021 год мы старались сохранить главный принцип – каждая бюджетная статья должна быть ориентирована на конкретный результат. Жители Богучанского района должны знать, на что тратятся бюджетные средства и какие направления в деятельности муниципалитета наиболее приоритетны. Чтобы разобраться во всех цифрах непосвященному в бюджетный процесс человеку необязательно анализировать финансовые документы и отчеты. Достаточно открыть Путеводитель по бюджету, который наглядно покажет, какие социальные выплаты заложены в бюджете, какие средства направлены на ремонты муниципальных объектов, дороги, благоустройство и другое.

Мы уверены, что информация, представленная в Путеводителе в информативной и компактной форме, позволит вам углубить свои знания о бюджете и создать основы для активного участия в бюджетных процессах района.

ПОНЯТИЯ И ТЕРМИНЫ

Что такое бюджет?



БЮДЖЕТ

- форма образования и расходования денежных средств, предназначенных для финансового обеспечения задач и функций государства и местного самоуправления.

ПОНЯТИЯ И ТЕРМИНЫ

КОНСОЛИДИРОВАННЫЙ БЮДЖЕТ РАЙОНА – свод районного бюджета и бюджетов поселений.

ДОХОДЫ БЮДЖЕТА – поступающие в бюджет денежные средства, за исключением средств, являющихся в соответствии с Бюджетным Кодексом источниками финансирования дефицита бюджета.

РАСХОДЫ БЮДЖЕТА – выплачиваемые из бюджета денежные средства.

ДЕФИЦИТ БЮДЖЕТА – превышение расходов бюджета над его доходами.

ПРОФИЦИТ БЮДЖЕТА – превышение доходов бюджета над его расходами.

БЮДЖЕТНЫЙ ПРОЦЕСС – регламентируемая законодательством Российской Федерации деятельность органов местного самоуправления по составлению и рассмотрению проектов бюджетов, утверждению и исполнению бюджетов, контролю за их исполнением, осуществлению бюджетного учета, составлению, внешней проверке, рассмотрению и утверждению бюджетной отчетности.

МЕЖБЮДЖЕТНЫЕ ОТНОШЕНИЯ – взаимоотношения между субъектом Российской Федерации (Красноярским краем), муниципальным районом и поселениями по вопросам регулирования бюджетных правоотношений, организации и осуществления бюджетного процесса.

МЕЖБЮДЖЕТНЫЕ ТРАНСФЕРТЫ – средства, предоставляемые одним бюджетом бюджетной системы Российской Федерации другому бюджету бюджетной системы Российской Федерации.

ПОНЯТИЯ И ТЕРМИНЫ

МУНИЦИПАЛЬНЫЙ ДОЛГ – обязательства района, возникающие из муниципальных заимствований, гарантий по обязательствам третьих лиц, другие обязательства, принятые на себя муниципальным образованием.

ДОТАЦИИ – финансовая помощь, предоставляемая на безвозмездной и безвозвратной основе без установления направлений и (или) условий их использования.

ГЛАВНЫЙ РАСПОРЯДИТЕЛЬ БЮДЖЕТНЫХ СРЕДСТВ – орган местного самоуправления, орган местной администрации, а также наиболее значимое учреждение, образования, культуры, имеющие право распределять бюджетные ассигнования между подведомственными распорядителями и получателями бюджетных средств.

ПОЛУЧАТЕЛЬ БЮДЖЕТНЫХ СРЕДСТВ – орган местного самоуправления, орган местной администрации, находящиеся в ведении главного распорядителя бюджетных средств, казенное учреждение, имеющие право на принятие и исполнение бюджетных обязательств за счет средств районного бюджета.

ГЛАВНЫЙ АДМИНИСТРАТОР ДОХОДОВ БЮДЖЕТА – орган местного самоуправления, орган местной администрации, иная организация, имеющие в своем ведении администраторов доходов бюджета, которые осуществляют контроль за правильностью исчисления, полнотой и своевременностью уплаты доходов в бюджет района.

ПРОГРАММНЫЙ БЮДЖЕТ – это отражение финансового обеспечения программ. Программно-целевой метод бюджетирования обеспечивает связь между выделяемыми ресурсами и результатами их использования, регулирует распределение бюджетных средств между отдельными программами, способствует большей эффективности и прозрачности, а также усилению ответственности и подотчетности при расходовании средств.

ПОНЯТИЯ И ТЕРМИНЫ

ПРОГРАММА – мероприятия, сгруппированные по отношению к конкретному набору целей.

МУНИЦИПАЛЬНАЯ ПРОГРАММА – это документ, определяющий:

- цели и задачи муниципальной политики в определенной сфере;
- способы их достижения;
- источники финансирования;
- ожидаемые результаты.

БЮДЖЕТНАЯ СИСТЕМА РОССИЙСКОЙ ФЕДЕРАЦИИ – совокупность федерального бюджета, бюджетов субъектов РФ, местных бюджетов и бюджетов государственных внебюджетных фондов.

БЮДЖЕТНАЯ КЛАССИФИКАЦИЯ – группировка доходов, расходов и источников финансирования дефицитов бюджетов бюджетной системы РФ, используемая для составления и исполнения бюджетов, составления бюджетной отчетности.

БЮДЖЕТНАЯ РОСПИСЬ – документ, который составляется и ведется главным распорядителем бюджетных средств (главным администратором источников финансирования дефицита бюджета) в целях исполнения бюджета по расходам (источникам финансирования дефицита бюджета).

БЮДЖЕТНАЯ СМЕТА – документ, устанавливающий лимиты бюджетных обязательств казенного учреждения. Бюджетная смета представлена в разрезе кодов бюджетной классификации расходов.

КАЗЕННОЕ УЧРЕЖДЕНИЕ – государственное (муниципальное) учреждение, финансовое обеспечение деятельности которого осуществляется за счет средств соответствующего бюджета на основании бюджетной сметы.

БЮДЖЕТНОЕ ОБЯЗАТЕЛЬСТВО – расходные обязательства, подлежащие исполнению в соответствующем финансовом году.

ПОНЯТИЯ И ТЕРМИНЫ

УЧАСТНИКИ БЮДЖЕТНОГО ПРОЦЕССА – субъекты, осуществляющие деятельность по составлению и рассмотрению проектов бюджетов, утверждению и исполнению бюджетов, контролю за их исполнением, осуществлению бюджетного учета, составлению, внешней проверке, рассмотрению и утверждению бюджетной отчетности.

АДМИНИСТРАТОР ДОХОДОВ БЮДЖЕТА – орган государственной власти (местного самоуправления), орган управления государственным внебюджетным фондом, Центральный банк РФ, казенное учреждение, осуществляющие контроль за правильностью исчисления, полнотой и своевременностью уплаты, начисление, учет, взыскание, принятие решений о возврате (зачете) излишне уплаченных (взысканных) платежей, пеней и штрафов по ним, являющихся доходами бюджетов бюджетной системы РФ.

БЮДЖЕТНОЕ УЧРЕЖДЕНИЕ – некоммерческая организация, созданная РФ, субъектом РФ или муниципальным образованием для выполнения работ, оказания услуг в сферах науки, образования, здравоохранения, культуры, социальной защиты, занятости населения, физической культуры и спорта, а также в иных сферах.

БЮДЖЕТНЫЕ АССИГНОВАНИЯ – предельные объемы денежных средств, предусмотренные в соответствующем финансовом году для исполнения бюджетных обязательств.

БЮДЖЕТНЫЕ ИНВЕСТИЦИИ – бюджетные средства, направляемые на создание или увеличение стоимости государственного (муниципального) имущества.

ПОНЯТИЯ И ТЕРМИНЫ

ГОСУДАРСТВЕННОЕ (МУНИЦИПАЛЬНОЕ) ЗАДАНИЕ – документ, содержащий требования к составу, качеству, объему, условиям, порядку и результатам оказания государственных (муниципальных) услуг (выполнения работ).

ГОСУДАРСТВЕННЫЕ (МУНИЦИПАЛЬНЫЕ) УСЛУГИ (РАБОТЫ) – услуги (работы), оказываемые (выполняемые) органами государственной власти (органами местного самоуправления), государственными (муниципальными) учреждениями.

ОТЧЕТНЫЙ ФИНАНСОВЫЙ ГОД – год, предшествующий текущему финансовому году.

ОЧЕРЕДНОЙ ФИНАНСОВЫЙ ГОД – год, следующий за текущим финансовым годом.

ПЛАНОВЫЙ ПЕРИОД – два финансовых года, следующие за очередным финансовым годом.

ОСНОВЫ БЮДЖЕТНОГО ПРОЦЕССА

Составление проекта бюджета

Рассмотрение и утверждение бюджета

Исполнение бюджета

Контроль за исполнением бюджета

Утверждение бюджетной отчетности



БОГУЧАНСКИЙ РАЙОН

ОБЩИЕ СВЕДЕНИЯ



**Площадь района:
54000 кв. км**

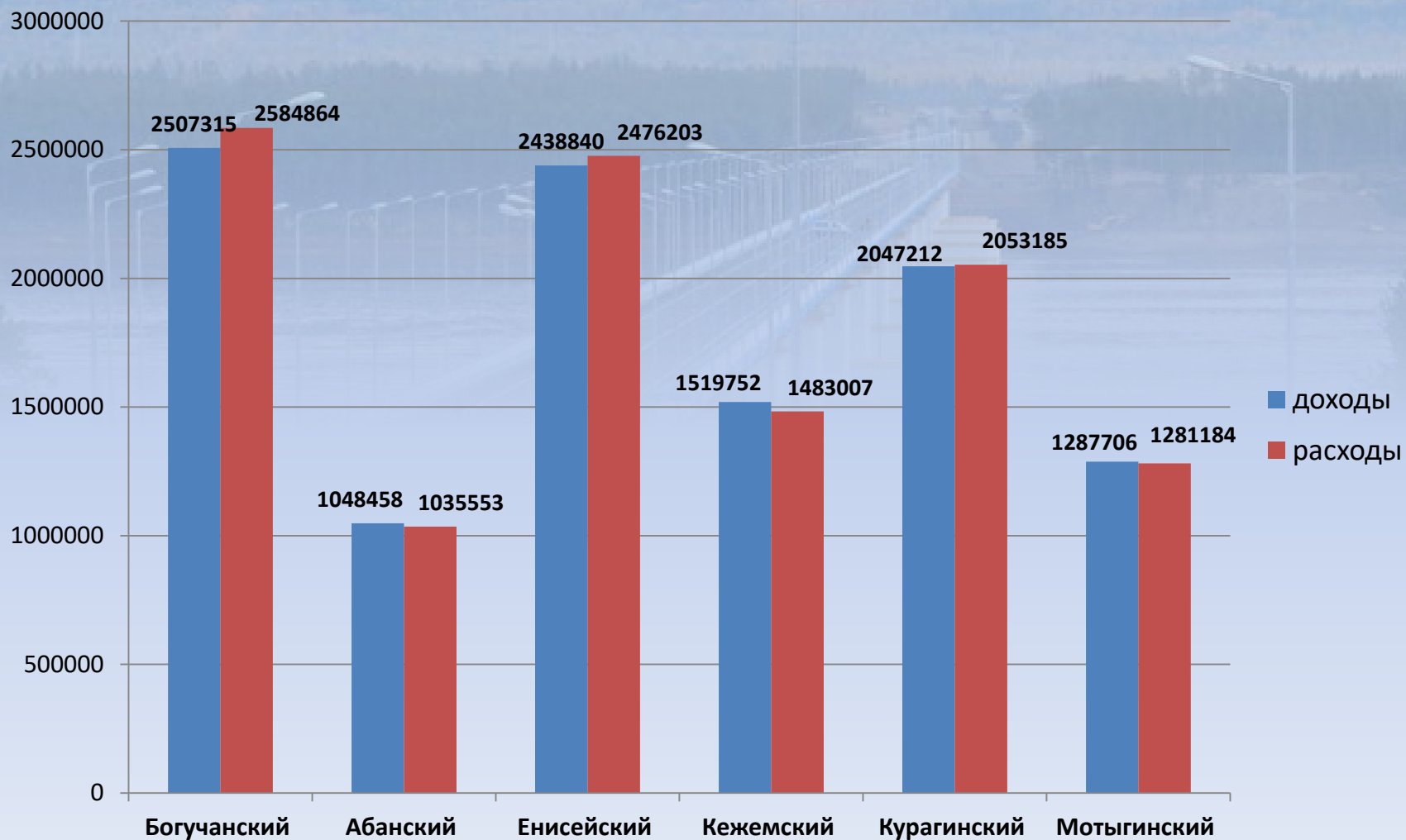
**Население района:
45468 человек**

Количество муниципальных образований: 19

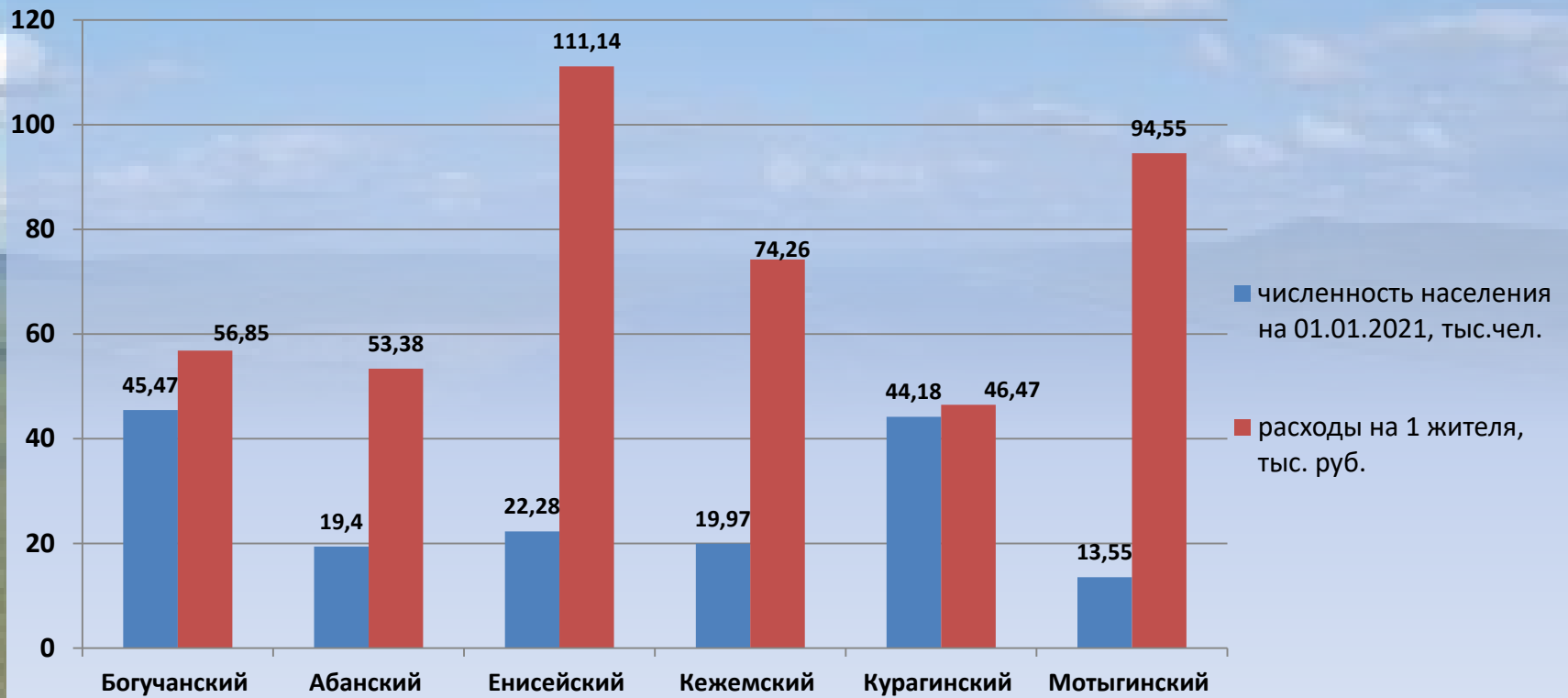
Количество населенных пунктов: 29

Сравнительные данные по бюджету на 2021 год

в тыс. рублей



Сравнительные данные по бюджету на 2021 год



Показатели прогноза социально-экономического развития района, принятые при формировании бюджета

№п/п	Показатели	Ед. измер.	2019 (отчет)	2020 (оценка)	2021 (прогноз)	2022 (прогноз)	2023 (прогноз)
1	Численность населения	чел.	42261	45468	45578	45715	45873
2	Индекс потребительских цен	%	103,4	103,6	104,0	104,0	104,0
3	Прибыль организаций	тыс. руб.	13341,0	32760,0	18600,0	29735,0	53860,0
4	Оборот розничной торговли	млн. руб.	5291,61	5160,13	5550,72	5840,27	6144,92
5	Инвестиции в основной капитал	млн. руб.	8612,57	9302,30	34018,01	34657,73	34712,4
6	Уровень безработицы	%	0,5	3,3	3,3	3,3	3,3
7	Среднемесячная заработная плата	рублей	48299,6	49773,4	52404,56	55824,19	59592,62
8	Прогноз объемов жилищного строительства	Кв.м.	19639	15144	5000	5000	5000

ОСНОВНЫЕ НАПРАВЛЕНИЯ БЮДЖЕТНОЙ ПОЛИТИКИ БОГУЧАНСКОГО РАЙОНА

Содействие устойчивому развитию муниципальных образований района

Повышение эффективности бюджетных расходов

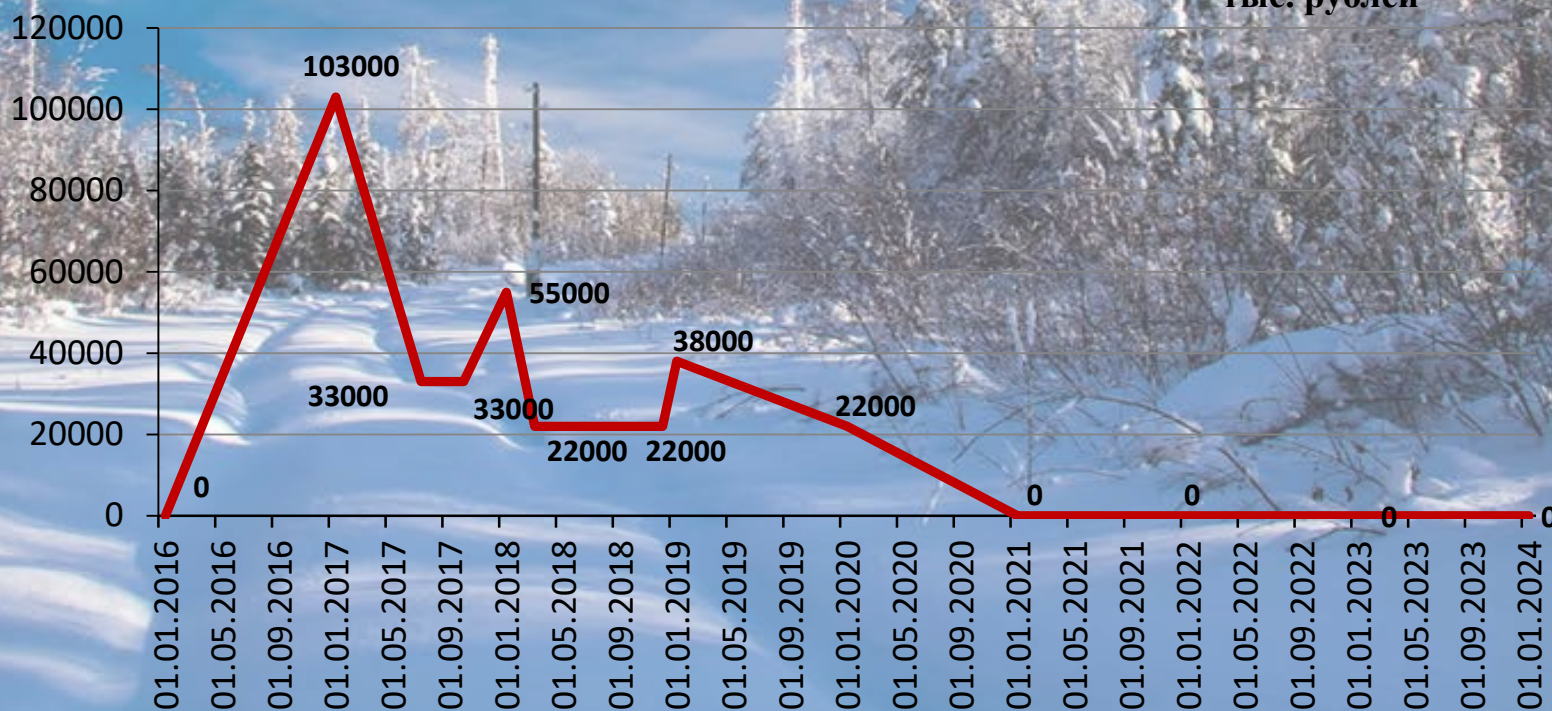
Взаимодействие с краевыми органами власти по увеличению объема финансовой поддержки из краевого бюджета

Обеспечение открытости бюджетного процесса и вовлечение в него граждан



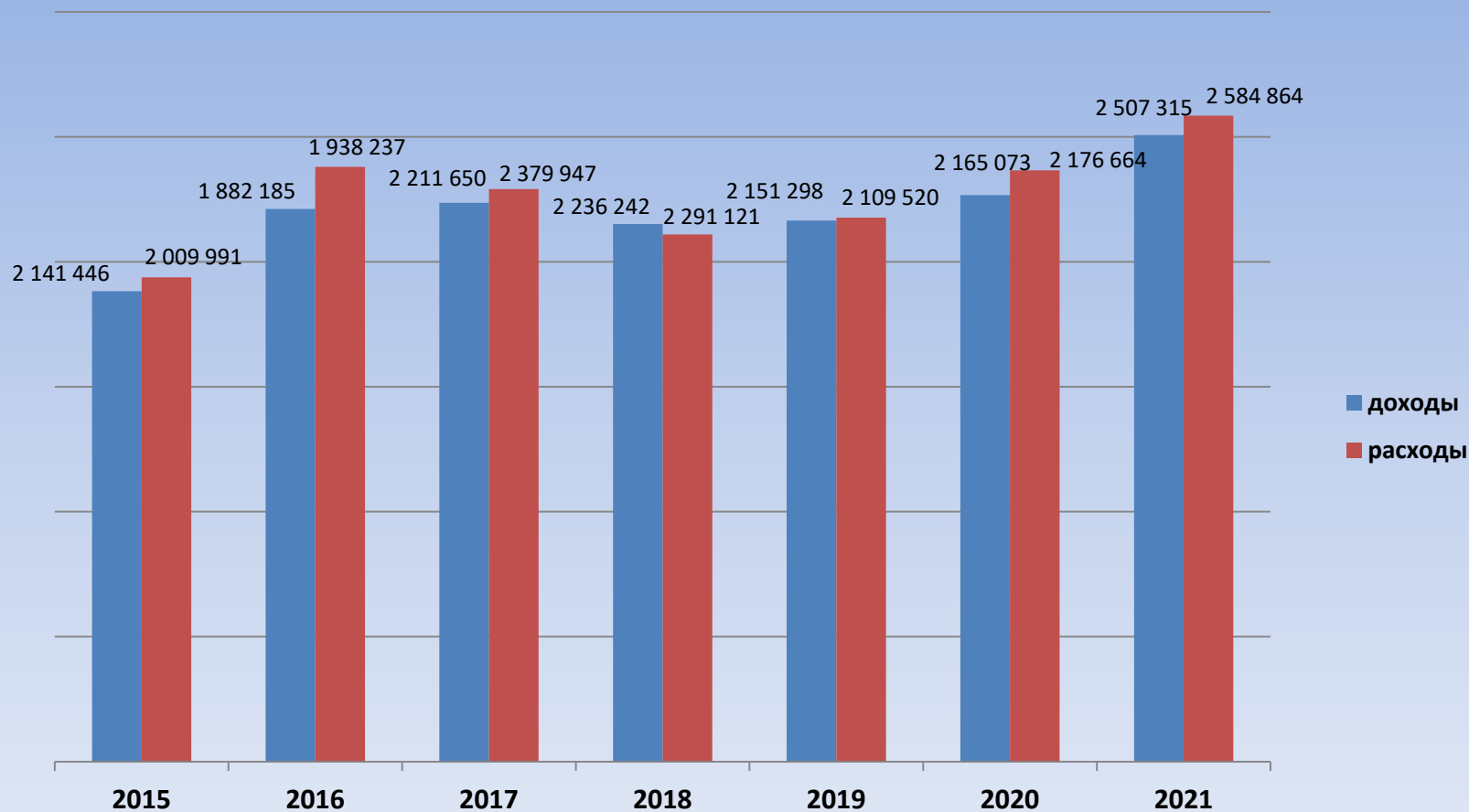
ДИНАМИКА МУНИЦИПАЛЬНОГО ДОЛГА

тыс. рублей



ОБЩИЕ ХАРАКТЕРИСТИКИ БЮДЖЕТА

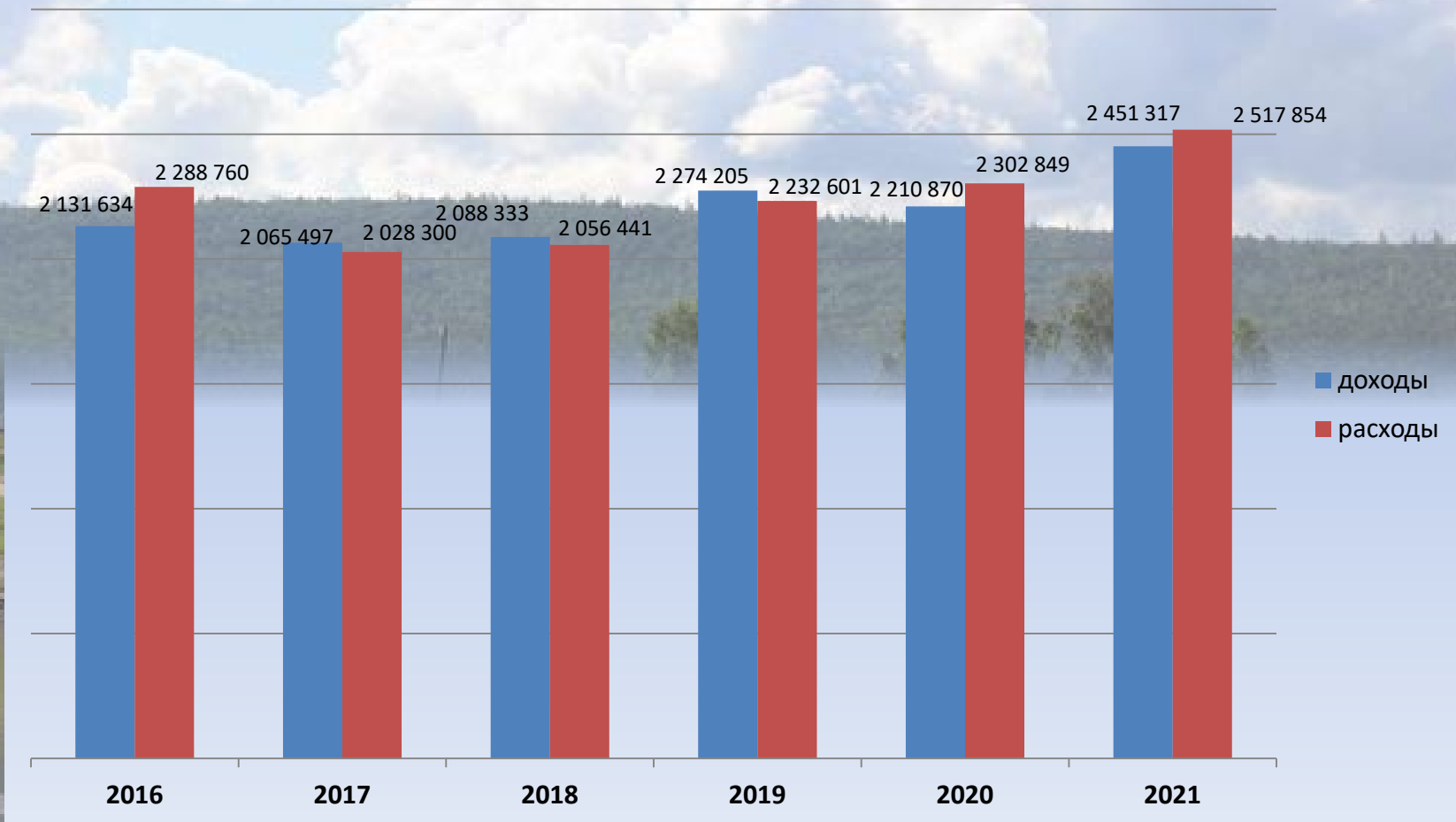
Доходы и расходы консолидированного бюджета Богучанского района (в тыс. рублей)



ОБЩИЕ ХАРАКТЕРИСТИКИ БЮДЖЕТА

Доходы и расходы районного бюджета

(в тыс. рублей)



ОБЩИЕ ХАРАКТЕРИСТИКИ БЮДЖЕТА

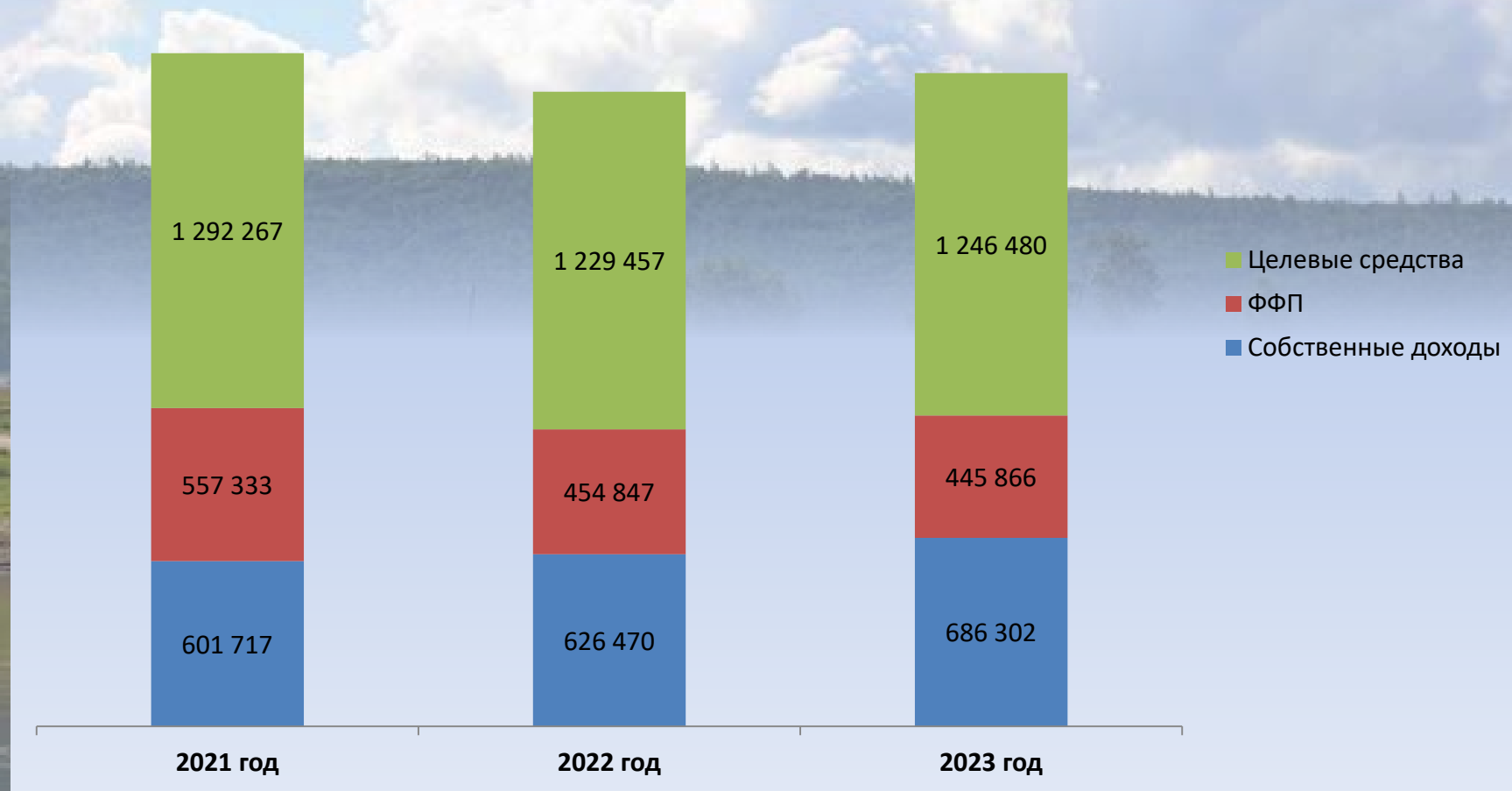
Доходы, расходы, дефицит/профицит районного бюджета

(в тыс. рублей)



ХАРАКТЕРИСТИКА ДОХОДНОЙ ЧАСТИ БЮДЖЕТА

(в тыс. рублей)



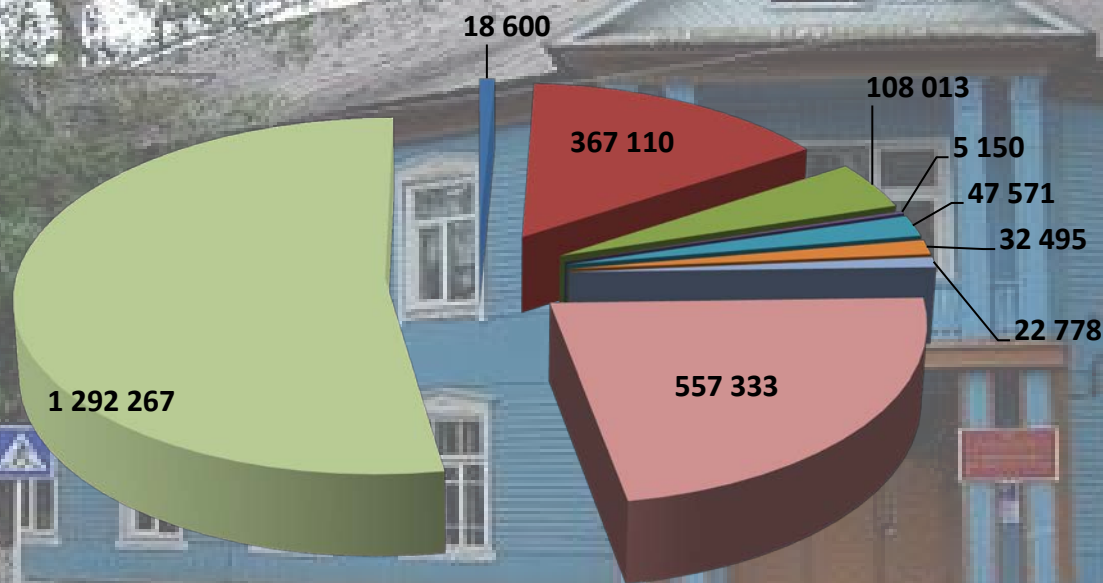
Структура доходов районного бюджета на 2019-2023 годы

в тыс. рублей

Наименование	2019факт	2020факт	2021	2022	2023
ВСЕГО ДОХОДОВ	2 274 205,10	2 250 422,30	2 451 317,16	2 312 387,72	2 378 647,97
НАЛОГОВЫЕ И НЕНАЛОГОВЫЕ ДОХОДЫ	455 901,90	550 460,10	601 717,19	626 470,49	686 301,79
Налог на прибыль организаций	13 340,80	32 760,40	18 600,00	29 735,00	53 860,00
Налог на доходы физических лиц	319 799,90	338 785,80	367 110,00	382 890,00	409 910,00
Акцизы	35,80	32,80	37,40	38,70	40,10
Налог, взимаемый в связи с упрощенной системой налогообложения	0,00	57 572,40	108 012,80	114 329,20	118 779,40
Единый налог на вменённый доход	27 670,90	23 177,60	5 150,00	0,00	0,00
Налог, взимаемый в связи с применением патентной системы налогообложения	166,20	204,40	4 180,00	4 180,00	4 200,00
Земельный налог	490,90	500,40	708,40	736,70	766,20
Государственная пошлина	5 209,90	5 422,10	5 265,00	5 315,00	5 365,00
Арендная плата за земельные участки	26 396,50	31 281,20	37 700,00	41 450,00	45 575,00
Аренда помещений муниципальной собственности	15 464,80	18 142,40	9 871,10	10 265,30	10 675,30
Плата за негативное воздействие на окружающую среду	2 025,10	1 151,70	1 086,70	1 130,20	1 175,40
Прочие доходы от оказания платных услуг	29 917,90	22 157,10	32 495,39	32 495,39	32 495,39
Доходы от реализации муниципального имущества	0,00	0,00	4 830,00	300,00	0,00
Доходы от продажи земельных участков	5 129,40	15 054,90	3 700,00	1 000,00	1 000,00
Административные штрафы и иные санкции	9 461,80	3 733,30	2 705,90	2 342,50	2 197,50
Прочие налоговые и неналоговые доходы	792,00	483,60	264,50	262,50	262,50
НАЛОГОВЫЕ И НЕНАЛОГОВЫЕ ДОХОДЫ	455 901,90	550 460,10	601 717,19	626 470,49	686 301,79
БЕЗВОЗМЕЗДНЫЕ ПОСТУПЛЕНИЯ	1 818 303,20	1 699 962,20	1 849 599,97	1 685 917,23	1 692 346,18
Дотации	557 094,10	576 184,70	613 808,90	479 752,90	479 752,90
Субсидии и субвенции	1 272 520,60	1 126 627,80	1 245 303,77	1 175 556,33	1 209 985,28
Прочие безвозмездные поступления	2 659,40	2 608,00	2 608,00	30 608,00	2 608,00
Прочие безвозмездные поступления в местные бюджеты	0,00	0,00	0,00	0,00	0,00
Доходы бюджетов муниципальных районов от возврата остатков субсидий и субвенций прошлых лет	3 099,60	18 296,90	0,00	0,00	0,00
Доходы бюджетов муниципальных районов от возврата бюджетными учреждениями остатков субсидий прошлых лет	0,00	74,30	38,73	0,00	0,00
Возврат остатков субсидий и субвенций прошлых лет из местных бюджетов в бюджеты субъектов Российской Федерации	-17 070,50	-23 829,50	-12 159,43	0,00	0,00
ВСЕГО ДОХОДОВ	2 274 205,10	2 250 422,30	2 451 317,16	2 312 387,72	2 378 647,97

Структура доходной части бюджета на 2021 год

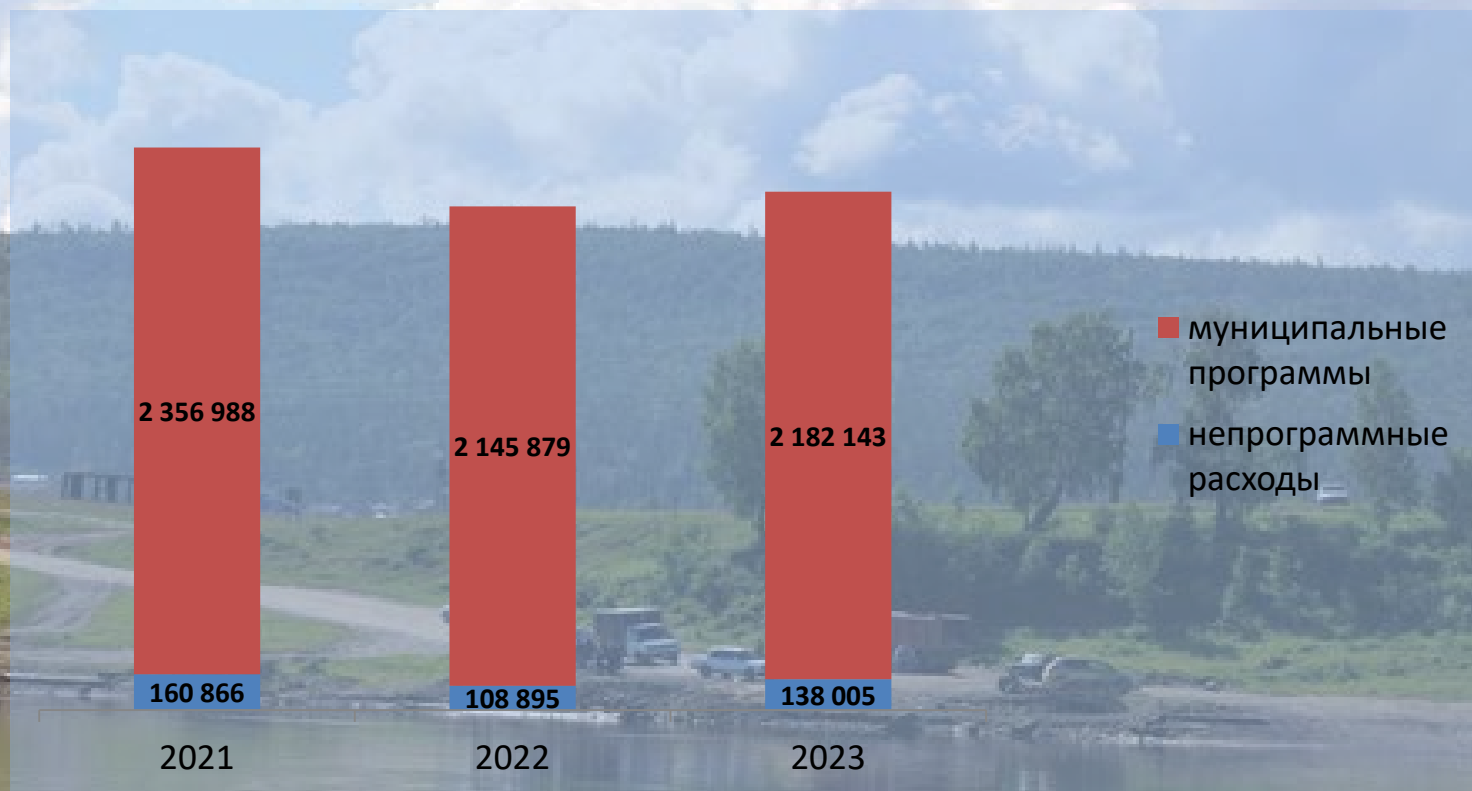
(тысяч рублей)



- налог на прибыль
- налог на доходы физических лиц
- УСН
- единый налог на вмененный доход
- налоги от использования муниципального имущества
- доходы от платных услуг
- прочие налоговые и неналоговые доходы
- дотации на выравнивание бюджетной обеспеченности
- Безвозмездные поступления

ХАРАКТЕРИСТИКА РАСХОДНОЙ ЧАСТИ БЮДЖЕТА

(в тыс. рублей)



Структура расходов районного бюджета на 2019-2023 годы

в тыс. рублей

Наименование показателя	2019	2020	2021	2022	2023
ВСЕГО РАСХОДОВ	2 232 600,5	2 254 610,3	2 517 854,2	2 254 774,3	2 320 148,0
ОБЩЕГОСУДАРСТВЕННЫЕ ВОПРОСЫ	80 851,6	96 904,4	167 892,3	117 493,3	146 631,2
Функционирование Главы района, районного Совета депутатов, администрации района	56 784,3	61 37,8	73 792,3	73 540,9	73 540,9
Финансовые органы и органы финансового надзора	15 856,3	18 758,0	21 163,5	21 098,3	21 098,3
Проведение выборов и референдумов	-	6 661,0			
Резервные фонды	-	-	1 395,1	2 000,0	2 000,0
Прочее	8 211,0	9 947,6	71 541,4	20 854,1	49 992,0
НАЦИОНАЛЬНАЯ ОБОРОНА, БЕЗОПАСНОСТЬ И ПРАВООХРАНИТЕЛЬНАЯ ДЕЯТЕЛЬНОСТЬ	29 791,7	37 471,9	41 432,0	40 732,0	40 966,7
НАЦИОНАЛЬНАЯ ЭКОНОМИКА	106 162,6	102 078,1	105 570,1	70 905,5	71 270,0
Сельское хозяйство и рыболовство	1 317,3	1 481,3	1 757,9	1 761,7	1 768,6
Транспорт	56 835,0	59 383,9	64 042,2	30 390,0	30 390,0
Дорожное хозяйство	29 687,6	32 294,6	35 467,0	35 510,8	35 868,4
Прочие	18 322,7	8 918,3	4 303,0	3 243,0	3 243,0
ЖИЛИЩНО-КОММУНАЛЬНОЕ ХОЗЯЙСТВО	228 696,4	279 845,8	345 160,4	232 423,2	252 858,0
Жилищное хозяйство	2 300,3	1 201,8	3 548,3	793,0	21 227,7
Коммунальное хозяйство	215 064,9	264 570,7	324 116,1	226 003,4	226 003,4
Благоустройство	6 867,0	9 172,2	11 869,0	-	-
Прочие	4 464,2	4 901,1	5 626,9	5 626,9	5 626,9
ОХРАНА ОКРУЖАЮЩЕЙ СРЕДЫ	6 738,2	-	1 011,4	761,4	761,4

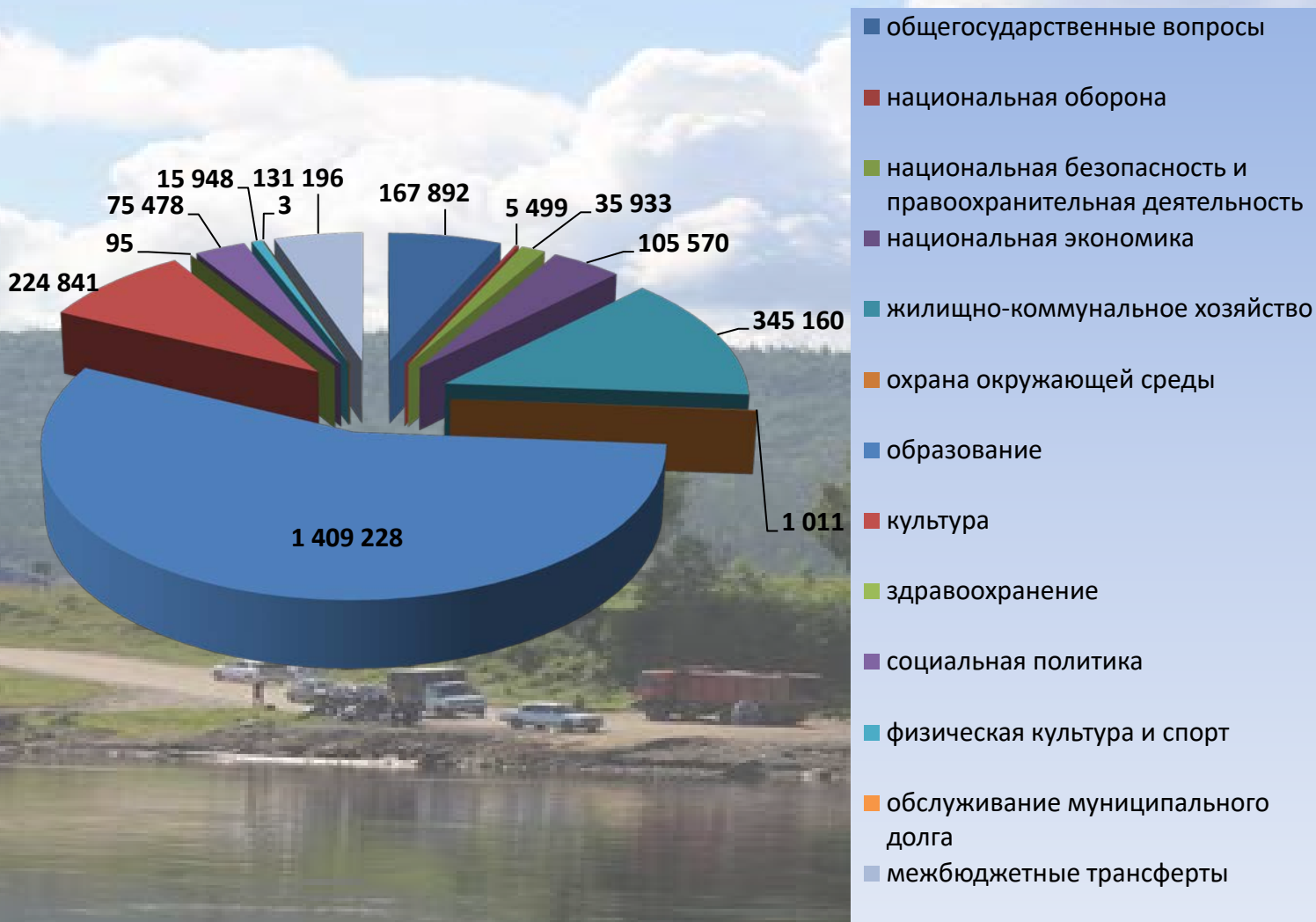
Структура расходов районного бюджета на 2019-2023 годы

в тыс. рублей

Наименование показателя	2019	2020	2021	2022	2023
ОБРАЗОВАНИЕ	1 292 538,5	1 298 757,9	1 409 227,7	1 392 310,3	1 398 800,5
Дошкольное образование	395 904,4	382 145,8	437 048,0	425 862,6	425 797,0
Общее образование	696 983,8	714 802,3	754 225,3	754 077,0	760 632,7
Дополнительное образование детей	93 705,1	99 845,9	101 016,5	97 462,1	97 462,1
Молодежная политика	30 077,4	16 379,4	31 805,9	31 698,0	31 698,0
Прочие	75 867,8	85 584,5	85 132,1	83 210,7	83 210,7
КУЛЬТУРА, КИНЕМАТОГРАФИЯ	230 353,0	234 633,1	224 840,9	213 847,6	213 847,6
Культура	144 468,9	142 912,7	142 510,4	134 871,4	134 871,4
Прочие	85 884,1	91 720,4	82 330,5	78 976,2	78 976,2
ЗДРАВООХРАНЕНИЕ	60,6	60,6	94,7	94,7	94,7
СОЦИАЛЬНАЯ ПОЛИТИКА	131 416,1	58 219,0	75 477,7	67 397,9	76 137,6
Пенсионное обеспечение	1 510,4	2 054,1	2 405,1	2 405,1	2 405,1
Социальное обслуживание населения	69 845,2				
Социальное обеспечение населения	33 318,1	43 118,4	64 052,2	59 475,3	66 675,3
Охрана семьи и детства	4 253,0	12 055,3	8 114,1	4 611,2	6 150,9
Прочие	22 489,4	991,2	906,3	906,3	906,3
ФИЗИЧЕСКАЯ КУЛЬТУРА И СПОРТ	15 290,9	17 821,6	15 948,1	15 788,1	15 788,1
Физическая культура	9 958,0	17 025,6	15 000,8	14 840,8	14 840,8
Массовый спорт	5 332,9	796,0	947,2	947,2	947,2
ОБСЛУЖИВАНИЕ МУНИЦИПАЛЬНОГО ДОЛГА	3,1	47,5	2,7	30,7	2,7
МЕЖБЮДЖЕТНЫЕ ТРАНСФЕРТЫ	110 697,8	128 770,4	131 196,1	102 989,5	102 989,5
Дотации на выравнивание бюджетной обеспеченности поселений района	82 239,1	74 802,6	93 434,2	74 739,5	74 739,5
Иные межбюджетные трансферты	28 458,7	53 967,8	37 761,9	28 250,0	28 250,0
Условно-утверждаемые расходы				28 000,0	58 500,0

Структура расходной части бюджета на 2021 год

(тысяч рублей)



МЕЖБЮДЖЕТНЫЕ ОТНОШЕНИЯ



- 1 - Межбюджетные трансферты из краевого бюджета – 1 856 794,0 тыс. рублей;**
- 2 – Межбюджетные трансферты из бюджетов поселений - 2 318,6 тыс. рублей;**
- 3 – Межбюджетные трансферты в бюджеты поселений - 188 709,4 тыс. рублей.**

НАЦИОНАЛЬНЫЕ ПРОЕКТЫ НА 2021-2023 ГОДЫ

Тыс. рублей

		2020	2021	2022	2023
образование	<ul style="list-style-type: none"> создание (обновление) материально-технической базы для реализации программ цифрового и гуманитарного профилей внедрение целевой модели цифровой образовательной среды 	2837,7	7331,7	10584,9	629,0
культура	<ul style="list-style-type: none"> на поддержку творческих фестивалей и конкурсов, в том числе для детей и молодежи на создание (реконструкцию) и капитальный ремонт культурно-досуговых учреждений в сельской местности 	531,0	0,0	0,0	0,0
Безопасные и качественные автомобильные дороги	<ul style="list-style-type: none"> устройство пешеходных переходов приобретение светоотражающих значков (знаков) для детей начальных классов обустройство участков улично-дорожной сети вблизи образовательных организаций 	3044,7	358,9	358,9	358,9
Жилье и городская среда	<ul style="list-style-type: none"> обеспечение мероприятий по переселению граждан из аварийного жилищного фонда 	0,0	0,0	0,0	19536,2
		6413,0	7690,6	10943,8	20524,0

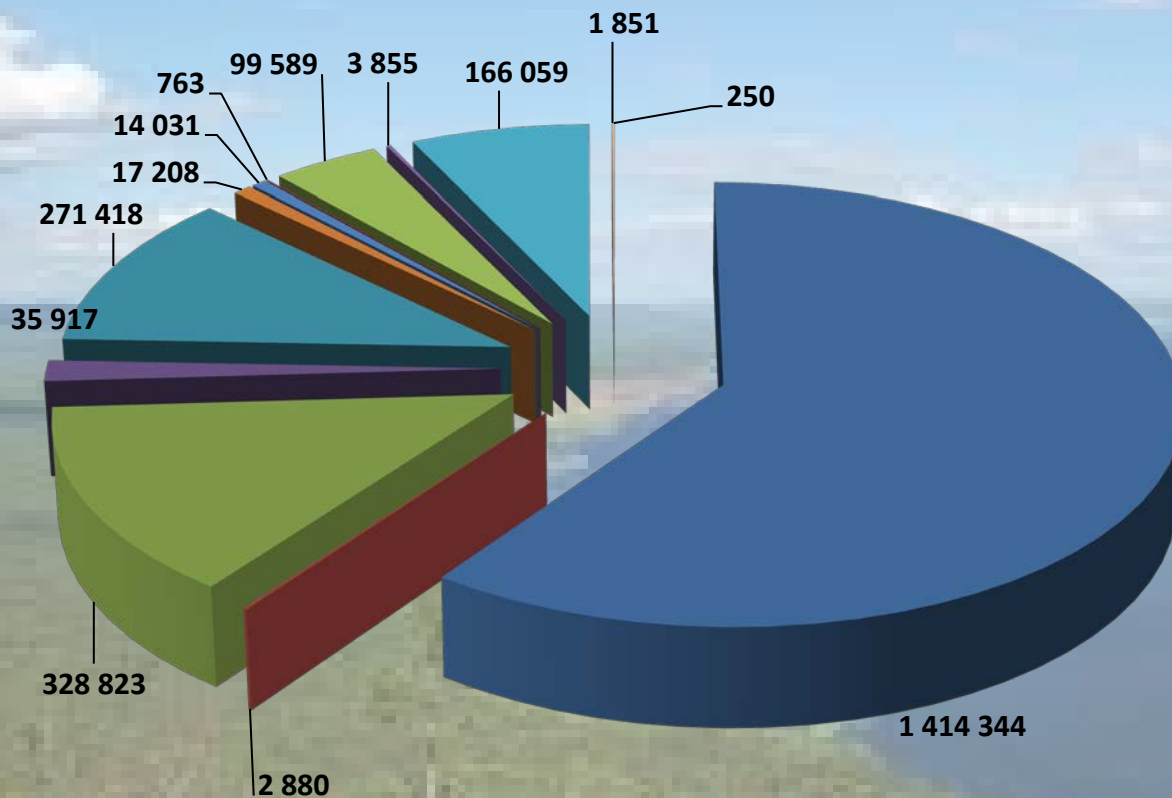
МУНИЦИПАЛЬНЫЕ ПРОГРАММЫ РАЙОНА

(тысяч рублей)

	Наименование муниципальной программы	2019	2020	2021	2022	2023
1	Развитие образования Богучанского района	1 262 261,7	1 282 971,7	1 414 344,4	1 395 457,2	1 41 648,6
2	Система социальной защиты населения Богучанского района	93 909,6	0	0	0	0
3	Охрана окружающей среды	0	0	2 880,4	761,4	761,4
4	Реформирование и модернизация ЖКХ и повышение энергетической эффективности	225 675,1	270 471,5	328 822,7	226 158,5	226 158,5
5	Защита населения и территорий Богучанского района от чрезвычайных ситуаций природного и техногенного характера	25 423,9	31 577,0	35 916,7	35 463,5	35 463,5
6	Развитие культуры	281 027,2	286 259,6	271 417,6	260 276,8	260 276,8
7	Молодежь Приангарья	15 675,8	16 720,8	17 208,4	16 097,5	16 135,9
8	Развитие физической культуры и спорта в Богучанском районе	14 275,9	15 877,6	14 031,1	13 871,1	13 871,1
9	Развитие инвестиционной, инновационной деятельности, малого и среднего предпринимательства на территории Богучанского района	16 210,9	8 100,7	763,0	763,0	763,0
10	Развитие транспортной системы Богучанского района	86 589,6	91 745,5	99 589,2	65 980,8	66 338,4
11	Обеспечения доступным и комфортным жильем граждан Богучанского района	3 138,2	1 339,5	3 855,4	1 100,0	21 534,7
12	Управление муниципальными финансами	134 038,6	159 254,9	166 058,7	127 845,0	128 079,7
13	Развитие сельского хозяйства в Богучанском районе	1 881,5	1 574,3	1 850,9	1 854,7	1 861,6
14	Содействие развитию гражданского общества в Богучанском районе	0	0	250,0	250,0	250,0
	Всего	2 160 108,0	2 165 893,1	2 356 988,6	2 145 879,3	2 182 143,1
	Расходы районного бюджета	2 232 600,5	2 254 610,3	2 517 854,2	2 254 774,3	2 320 148,0
	Доля программных расходов в %	96,8	96,1	93,6	95,2	94,1

СТРУКТУРА МУНИЦИПАЛЬНЫХ ПРОГРАММ РАЙОНА на 2021 год

(тысяч рублей)



- Развитие образования Богучанского района
- Охрана окружающей среды
- Реформирование и модернизация ЖКХ и повышение энергетической эффективности
- Защита населения и территорий Богучанского района от чрезвычайных ситуаций природного и техногенного характера
- Развитие культуры
- Молодежь Приангарья
- Развитие физической культуры и спорта в Богучанском районе
- Развитие инвестиционной деятельности, малого и среднего предпринимательства на территории Богучанского района
- Развитие транспортной системы Богучанского района
- Обеспечения доступным и комфортным жильем граждан Богучанского района
- Управление муниципальными финансами
- Развитие сельского хозяйства в Богучанском районе
- Содействие развитию гражданского общества в Богучанском районе

МУНИЦИПАЛЬНЫЕ ПРОГРАММЫ РАЙОНА

1. Муниципальная программа «Развитие образования Богучанского района» общий объем расходов по программе, в тыс. рублей

2019	2020	2021	2022	2023	Всего 2021-2023
1 262 261,7	1 282 971,7	1 414 344,4	1 395 457,2	1 410 648,6	4 220 450,2



•ЦЕЛЬ

Обеспечение высокого качества образования, соответствующего потребностям граждан и перспективным задачам развития экономики Богучанского района, государственная поддержка детей-сирот, детей, оставшихся без попечения родителей, отдых и оздоровление детей в летний период

ОСНОВНЫЕ НАПРАВЛЕНИЯ

437 048,0	ДОШКОЛЬНОЕ ОБРАЗОВАНИЕ
	2240 детей получают услуги дошкольного образования
2 956,60	332 семьям будет выплачена компенсация части родительской платы за присмотр и уход за детьми в детских садах

МУНИЦИПАЛЬНЫЕ ПРОГРАММЫ РАЙОНА

754 225,3	ШКОЛЬНОЕ ОБРАЗОВАНИЕ
	5504 учащихся получают услуги общего образования, финансирование учреждений начального общего, основного общего, среднего (полного) общего образования 25 школ района,
35 094,7	3583 детей в образовательных учреждениях будут обеспечены горячим питанием
132 822,4	ДОПОЛНИТЕЛЬНОЕ ОБРАЗОВАНИЕ И ЛЕТНИЙ ОТДЫХ
	2258 детей получают услуги по дополнительному образованию
	1788 ребенка получают питание в лагерях с дневным пребыванием детей
	Для 160 детей организован отдых и оздоровление в загородном лагере «Березка»
ОСНОВНЫЕ РЕЗУЛЬТАТЫ	
82 % к 2023 году	Обеспеченность детей дошкольного возраста местами в дошкольных образовательных учреждениях
100 %	Удельный вес воспитанников дошкольных образовательных организаций, расположенных на территории Богучанского района, обучающихся по программам, соответствующим требованиям стандартов дошкольного образования, в общей численности воспитанников дошкольных образовательных организаций, расположенных на территории Богучанского района
12 %	Доля государственных (муниципальных) образовательных организаций, реализующих программы общего образования, здания которых находятся в аварийном состоянии или требуют капитального ремонта, в общей численности государственных (муниципальных) образовательных организаций, реализующих программы общего образования
50 %	Охват детей в возрасте 5–18 лет программами дополнительного образования (удельный вес численности детей, получающих услуги дополнительного образования, в общей численности детей в возрасте 5–18 лет)
80, 5 %	Удельный вес численности обучающихся по программам общего образования, участвующих в олимпиадах и конкурсах различного уровня, в общей численности обучающихся по программам общего образования
90 %	Доля оздоровленных детей школьного возраста

МУНИЦИПАЛЬНЫЕ ПРОГРАММЫ РАЙОНА

2. Муниципальная программа Богучанского района «Охрана окружающей среды» общий объем расходов по программе, в тыс. рублей

2019	2020	2021	2022	2023	Всего 2021-2023
0	0	2 880,4	761,4	761,4	4 403,2



•ЦЕЛЬ

Обеспечение охраны окружающей среды и экологической безопасности населения Богучанского района

ОСНОВНЫЕ НАПРАВЛЕНИЯ

2 119,0

Снижение негативного воздействия отходов на окружающую среду и здоровье населения

761,4

Организация проведения мероприятия по отлову, учету, содержанию и иному обращению с животными без владельцев

ОСНОВНЫЕ РЕЗУЛЬТАТЫ

Достижение 100% ликвидации несанкционированных свалок

МУНИЦИПАЛЬНЫЕ ПРОГРАММЫ РАЙОНА

3. Муниципальная программа «Реформирование и модернизация жилищно-коммунального хозяйства и повышение энергетической эффективности» общий объем расходов по программе, в тыс. рублей

2019	2020	2021	2022	2023	Всего 2021-2023
225 675,1	270 471,5	328 822,7	226 158,5	226 158,5	781 139,7



•ЦЕЛЬ

Обеспечение населения района качественными жилищно-коммунальными услугами в условиях рыночных отношений в отрасли и ограниченного роста оплаты жилищно-коммунальных услуг населением.
Формирование целостной и эффективной системы управления энергосбережением и повышением энергетической эффективности.

ОСНОВНЫЕ НАПРАВЛЕНИЯ

17 100,5	компенсация выпадающих доходов энергоснабжающих организаций, связанных с применением государственных регулируемых цен (тарифов) на электрическую энергию, вырабатываемую дизельными электростанциями для населения Богучанского района <i>более 320 человек;</i>
197 182,6	на реализацию мер дополнительной поддержки населения, в целях доступности коммунальных услуг <i>для 11 500 человек;</i>
192,9	формирование фонда капитального ремонта в многоквартирных домах;
29 185,7	реконструкция и капитальный ремонт объектов коммунальной инфраструктуры -капитальный ремонт сетей теплоснабжения - 7930,0 м.п.
4 551,5	Установка приборов учета тепловой энергии в учреждениях образования, культуры
64 427,5	строительство сетей круглогодичного холодного водоснабжения протяженностью 583 п.м в п. Ангарский, 1532 п.м. – п. Красногорьевский , разработка ПСД на строительство сетей холодного водоснабжения (п.Таежный, п.Такучет)
6 071,7	приобретение модульных твердотопливных котельных «Терморобот»

ОСНОВНЫЕ РЕЗУЛЬТАТЫ

обеспечение доступности коммунальных услуг для 11,9 тыс. человек; экономия бюджетными учреждениями электрической и тепловой энергии; улучшение качества эксплуатации жилищного фонда Богучанского района;
обеспечение населения централизованными услугами водоснабжения.

МУНИЦИПАЛЬНЫЕ ПРОГРАММЫ РАЙОНА

4. Муниципальная программа «Защита населения и территории Богучанского района от чрезвычайных ситуаций природного и техногенного характера» общий объем расходов по программе, в тыс. рублей

2019	2020	2021	2022	2023	Всего 2021-2023
25 423,9	31 577,0	35 916,7	35 463,5	35 463,5	106 843,7



•ЦЕЛЬ

Создание эффективной системы защиты населения и территории Богучанского района от чрезвычайных ситуаций природного и техногенного характера, а также профилактика, минимизация и ликвидация последствий проявления терроризма и экстремизма на территории района

ОСНОВНЫЕ НАПРАВЛЕНИЯ

4 259,6	предупреждение и помощь населению района в чрезвычайных ситуациях;
31 442,2	Обеспечение пожарной безопасности в населенных пунктах Богучанского района
215,0	Участие в профилактике терроризма и экстремизма, минимизации и ликвидации последствий проявления терроризма и экстремизма на территории района

ОСНОВНЫЕ РЕЗУЛЬТАТЫ

-недопущение погибших при пожарах в зоне прикрытия силами МПЧ №1 –97,6 % от среднего показателя 2010-2012 годов;
-увеличение числа населения, оповещаемого об угрозе ЧС природного и техногенного характера, к 2023 году 72,6% от общего количества оповещаемого населения.

МУНИЦИПАЛЬНЫЕ ПРОГРАММЫ РАЙОНА

5. Муниципальная программа «Развитие культуры» общий объем расходов по программе, в тыс. рублей

2019	2020	2021	2022	2023	Всего 2021-2023
281 027,2	286 259,6	271 417,6	260 276,8	260 276,8	791 971,2



•ЦЕЛЬ

Создание условий для развития и реализации культурного и духовного потенциала населения Богучанского района

ОСНОВНЫЕ НАПРАВЛЕНИЯ

Сохранение и эффективное использование культурного наследия Богучанского района. Обеспечение доступа населения Богучанского района к культурным благам и участию в культурной жизни.

36 428,0	Количество посещений учреждений библиотечного типа составит 187 708 человека;
4825,3	музей более 7,1 тыс. посетителей;
92454,8	дома культуры число участников клубных формирований составит 5145;
2830,0	проведение районных мероприятий, фестивалей, выставок, конкурсов 5250;
48 576,7	развитие системы дополнительного образования в области культуры, число обучающихся детей, ставших участниками районных конкурсов и фестивалей 124

ОСНОВНЫЕ РЕЗУЛЬТАТЫ

-число участников культурно-досуговых мероприятий, проводимых учреждениями культуры, составит 5250;


-число обучающихся детей, ставших участниками районных конкурсов и фестивалей составит 124 чел.;

-расширение концертной и выставочной деятельности в районе, поддержка лучших традиционных и новых форм культурно-досуговой деятельности, сохранение и развитие народного творчества.

МУНИЦИПАЛЬНЫЕ ПРОГРАММЫ РАЙОНА

6. Муниципальная программа «Молодежь Приангарья» общий объем расходов по программе, в тыс. рублей

2019	2020	2021	2022	2023	Всего 2021-2023
15 675,8	16 720,8	17 208,4	16 097,5	16 135,9	49 441,8



•ЦЕЛЬ

Создание условий для развития потенциала молодежи и его реализации в интересах развития Богучанского района

ОСНОВНЫЕ НАПРАВЛЕНИЯ

9672,1	поддержка молодежного центра, вовлечение молодежи района в мероприятия сферы молодежной политики ежегодно более 1200 чел.;
1500,0	помощь в приобретении жилья;
3038,3	поддержка молодежных объединений
370,0	Патриотическое воспитание молодежи


ОСНОВНЫЕ РЕЗУЛЬТАТЫ

-2070 молодых людей будет вовлечено в реализацию социально-экономических проектов;
-создание 144 рабочих мест для несовершеннолетних граждан;
-38,9% граждан, проживающих в Богучанском районе, получают безвозмездные услуги от участников молодежных социально-экономических проектов

МУНИЦИПАЛЬНЫЕ ПРОГРАММЫ РАЙОНА

7. Муниципальная программа «Развитие физической культуры и спорта в Богучанском районе» общий объем расходов по программе, в тыс. рублей

2019	2020	2021	2022	2023	Всего 2021-2023
14 275,9	15 877,6	14 031,1	13 871,1	13 871,1	41 773,3





•ЦЕЛЬ	Создание условий, обеспечивающих возможность гражданам заниматься физической культурой и спортом, формирование культуры здорового образа жизни населения Богучанского района
ОСНОВНЫЕ НАПРАВЛЕНИЯ	
1509,9	организация и проведение физкультурных спортивных мероприятий на территории Богучанского района
12080,1	Поддержка спортивных учреждений
200,0	Формирование культуры здорового образа жизни населения
ОСНОВНЫЕ РЕЗУЛЬТАТЫ	
	доля граждан, систематически занимающихся физической культурой и спортом, в 2021 году составит 30,5%

МУНИЦИПАЛЬНЫЕ ПРОГРАММЫ РАЙОНА

8. Муниципальная программа «Развитие инвестиционной, инновационной деятельности, малого и среднего предпринимательства на территории Богучанского района» общий объем расходов по программе, в тыс. рублей

2019	2020	2021	2022	2023	Всего 2021-2023
16 210,9	8 100,7	763,0	763,0	763,0	2 289,0



•ЦЕЛЬ

Создание благоприятных условий для устойчивого функционирования и развития малого и среднего предпринимательства, роста улучшения инвестиционного климата на территории Богучанского района.

ОСНОВНЫЕ НАПРАВЛЕНИЯ

763,0

имущественная, информационно-консультативная, финансовая поддержка субъектов малого и среднего предпринимательства;

760,0

Имущественная, информационно-консультативная, финансовая поддержка субъектов малого и среднего предпринимательства

ОСНОВНЫЕ РЕЗУЛЬТАТЫ

- получат муниципальную поддержку – по 3 субъекта малого и среднего предпринимательства ежегодно;
- в секторе малого и среднего предпринимательства будет создано ежегодно по 10 рабочих мест;
- сохранение не менее 60 рабочих мест в секторе малого и среднего предпринимательства ежегодно;
- привлечение более 62,0 млн. рублей внебюджетных инвестиций в секторе малого и среднего предпринимательства ежегодно.

МУНИЦИПАЛЬНЫЕ ПРОГРАММЫ РАЙОНА

9. Муниципальная программа «Развитие современной и эффективной транспортной системы Богучанского района» общий объем расходов по программе, в тыс. рублей

2019	2020	2021	2022	2023	Всего 2021-2023
86 589,6	91 745,5	99 589,2	65 980,8	66 338,4	231 908,4



•ЦЕЛЬ

Развитие современной и эффективной транспортной инфраструктуры.
Повышение доступности транспортных услуг для населения.
Повышение комплексной безопасности дорожного движения.

ОСНОВНЫЕ НАПРАВЛЕНИЯ

35108,1	ремонт и содержание автомобильных дорог общего пользования местного значения сельских поселений и межселенной территории;
64042,2	организация пассажирских перевозок <i>автотранспортом</i> - 442,5 тыс. человек ежегодно;
438,9	повышение безопасности дорожного движения <i>Увеличение оборудованных участков дорожными знаками «Пешеходный переход» и нанесение дорожной разметки «Зебра»</i>


ОСНОВНЫЕ РЕЗУЛЬТАТЫ

-снижение удельного веса дорог, не отвечающих нормативным требованиям, с 68% в 2014 году до 62% в 2023 году;
-сохранение транспортной подвижности населения в 2021 году показатель составит 9,72 поездок на одного человека.

МУНИЦИПАЛЬНЫЕ ПРОГРАММЫ РАЙОНА

10. Муниципальная программа «Обеспечение доступным и комфортным жильем граждан Богучанского района» общий объем расходов по программе, в тыс. рублей

2019	2020	2021	2022	2023	Всего 2021-2023
3 138,2	1 339,5	3 855,4	1 100,0	21 534,7	26 490,1



•ЦЕЛЬ

Повышение доступности жилья и улучшение жилищных условий граждан, проживающих на территории Богучанского района.

ОСНОВНЫЕ НАПРАВЛЕНИЯ

600,0	Возмещение расходов на оплату стоимости найма жилых помещений
500,0	Актуализация документов территориального планирования
755,4	Капитальный ремонт служебных жилых помещений
2 000,0	Обеспечение жильем работников бюджетной сферы

ОСНОВНЫЕ РЕЗУЛЬТАТЫ

-увеличение доли работников бюджетной сферы, обеспеченных жильем, в общем количестве работников бюджетной сферы, нуждающихся в служебных жилых помещениях, с 9,09% в 2015 году до 12,0% в 2023 году

МУНИЦИПАЛЬНЫЕ ПРОГРАММЫ РАЙОНА

11. Муниципальная программа «Управление муниципальными финансами» общий объем расходов по программе, в тыс. рублей

2019	2020	2021	2022	2023	Всего 2021-2023
134038,6	159254,9	166058,7	127845,0	128079,7	421983,4



•ЦЕЛЬ

Обеспечение долгосрочной сбалансированности и устойчивости бюджетной системы Богучанского района, повышение качества и прозрачности управления муниципальными финансами

ОСНОВНЫЕ НАПРАВЛЕНИЯ

130004,2	межбюджетные трансферты поселениям Богучанского района на выравнивание бюджетной обеспеченности и обеспечение сбалансированности бюджетов поселений;
17086,2	Иные межбюджетные трансферты поселениям Богучанского района на выполнение отдельных государственных полномочий
18968,3	обеспечение реализации муниципальной программы


ОСНОВНЫЕ РЕЗУЛЬТАТЫ

**-положительное значение оценки исполнения отдельных государственных полномочий органами местного самоуправления достигнут 100%;
-отсутствие в местных бюджетах просроченной кредиторской задолженности по выплате заработной платы работникам бюджетной сферы**

МУНИЦИПАЛЬНЫЕ ПРОГРАММЫ РАЙОНА

12. Муниципальная программа «Развитие сельского хозяйства в Богучанском районе» общий объем расходов по программе, в тыс. рублей

2019	2020	2021	2022	2023	Всего 2021-2023
1 881,5	1 574,3	1 850,9	1 854,7	1 861,6	5 567,2



•ЦЕЛЬ

Развитие сельских территорий, рост занятости и уровня жизни сельского населения

ОСНОВНЫЕ НАПРАВЛЕНИЯ

8,7	субсидии гражданам, ведущим личное подсобное хозяйство, на возмещение части затрат на уплату процентов по кредитам;
500,7	предупреждение возникновения и распространения заболеваний, опасных для человека и животных;
93,0	Проведение работ по уничтожению сорняков дикорастущей конопли
1739,2	обеспечение реализации муниципальной программы


ОСНОВНЫЕ РЕЗУЛЬТАТЫ

- рост количества граждан, ведущих личное подсобное хозяйство, осуществивших привлечение кредитных средств, на 8 человек;
- Предупреждение возникновения и распространения заболеваний, опасных для человека

МУНИЦИПАЛЬНЫЕ ПРОГРАММЫ РАЙОНА

13. Муниципальная программа «Содействие развитию гражданского общества в Богучанском районе» общий объем расходов по программе, в тыс. рублей

2019	2020	2021	2022	2023	Всего 2021-2023
0	0	250,0	250,0	250,0	750,0



•ЦЕЛЬ

Создание условий для развития гражданского общества посредством взаимодействия граждан, социально ориентированных некоммерческих организаций, органов власти и бизнес сообщества, способствующих решению социальных проблем жителей Богучанского района

ОСНОВНЫЕ НАПРАВЛЕНИЯ

150,0	Поддержка социально ориентированных некоммерческих организаций
500,7	Обеспечение информационными ресурсами гражданской тематики населения Богучанского района для решения социальных проблем

ОСНОВНЫЕ РЕЗУЛЬТАТЫ

	<ul style="list-style-type: none"> -создание социально ориентированных некоммерческих организаций в Богучанском районе в количестве 12 к 2023 году; -Рост социально ориентированных некоммерческих организаций, получивших поддержку на муниципальном уровне оп 3 ежегодно; --вовлечение добровольцев (членов проектных команд) в реализацию проектов, услуг социально ориентированных некоммерческих организаций, более 25 к 2023 году.
--	---

ЭТО ИНТЕРЕСНО

(данные за 2020 год)

Численность населения на 01.01.2020 составляет 45 468 человек

№ п\п\	Наименование показателя	Ед. изм.	показатель
1	Количество учреждений финансируемых из районного бюджета:		
	детских садов	единиц	30
	школ	единиц	25
	учреждений дополнительного образования	единиц	8
	учреждений культуры (включая 28 филиала)	единиц	2
	библиотек (включая 24 филиала)	единиц	1
2	Объем доходов районного бюджета в расчете на одного жителя	тыс. рублей	49,5
3	Объем расходов районного бюджета в расчете на одного жителя	тыс. рублей	49,6
4	Объем расходов районного бюджета на жилищно-коммунальное хозяйство в расчете на одного жителя	тыс. рублей	6,2
5	Объем расходов районного бюджета на образование в расчете на одного жителя	тыс. рублей	28,6
6	Объем расходов районного бюджета на культуру в расчете на одного жителя	тыс. рублей	5,2
7	Объем расходов районного бюджета на социальную политику в расчете на одного жителя	тыс. рублей	1,3
8	Объем расходов районного бюджета на физическую культуру и спорт в расчете на одного жителя	тыс. рублей	0,4
9	Объем расходов районного бюджета на содержание органов местного самоуправления в расчете на одного жителя Богучанского района	тыс. рублей	2,1
10	Количество субъектов малого и среднего предпринимательства, которым оказана государственная поддержка	единиц	3
11	Протяженность автодорог общего пользования по району	км.	406,8

ЭТО ИНТЕРЕСНО

12	Доля протяженности автомобильных дорог общего пользования местного значения, не отвечающих нормативным требованиям, в общей протяженности автомобильных дорог общего пользования местного значения	%	29,5
13	Доля населения, проживающего в населенных пунктах, не имеющих регулярного автобусного и (или) железнодорожного сообщения с административным центром Богучанского района в общей численности населения Богучанского района	%	0,1
14	Доля детей в возрасте 1-6 лет, состоящих на учете для определения в муниципальные дошкольные образовательные учреждения в общей численности детей в возрасте 1-6 лет	%	1,1
15	Доля выпускников муниципальных общеобразовательных учреждений, сдавших единый государственный экзамен по русскому языку и математике, в общей численности выпускников муниципальных общеобразовательных учреждений, сдававших единый государственный экзамен по данным предметам	%	98,26
16	Общая площадь жилых помещений, приходящихся в среднем на одного жителя	кв.м.	24
17	Удовлетворенность населения деятельностью органов местного самоуправления Богучанского района	% от числа опрошенных	38,7
18	Среднемесячная номинальная начисленная заработная плата работников муниципальных дошкольных образовательных учреждений	рублей	28878,15
19	Среднемесячная номинальная начисленная заработная плата работников муниципальных учреждений культуры	рублей	26113,21
20	Среднемесячная номинальная начисленная заработная плата работников муниципальных общеобразовательных учреждений	рублей	35744,47
21	Доля детей в возрасте 1-6 лет, получающих дошкольную образовательную услугу и (или) услугу по их содержанию в муниципальных образовательных учреждениях, в общей численности детей в возрасте 1-6 лет	%	66,0
22	Доля выпускников муниципальных общеобразовательных учреждений, не получивших аттестат о среднем (полном) образовании, в общей численности выпускников муниципальных общеобразовательных учреждений	%	1,74

ПОЛЕЗНАЯ ИНФОРМАЦИЯ

ФИНАНСОВОЕ УПРАВЛЕНИЕ БОГУЧАНСКОГО РАЙОНА



АДРЕС	с. Богучаны, ул. Перенсона, д. 30
ТЕЛЕФОНЫ	Приемная 28064 Руководитель 22172
АДРЕС ЭЛЕКТРОННОЙ ПОЧТЫ	Fin-upravlenie@yandex.ru
ГРАФИК РАБОТЫ	Понедельник-пятница с 9-00 до 17-00, обед с 13-00 до 14-00 выходной: суббота, воскресенье
И.О. НАЧАЛЬНИКА	Монахова Валентина Ивановна
ЧАСЫ ПРИЕМА ГРАЖДАН	С 9-00 до 13-00, с 14-00 до 16-00